

Einwohnergemeinde Mirchel
3532 Mirchel
www.mirchel.ch



Rechnung 2025

Gemeinderat	30.03.2026
Gemeindeversammlung	26.05.2026

INHALTSVERZEICHNIS

0 AUF EINEN BLICK (Management Summary)	4
1 BERICHTERSTATTUNG	6
1.2 Übersicht Erfolgsrechnung	10
1.3 Spezialfinanzierung	11
2 ECKDATEN	12
2.1 Übersicht	12
2.2 Selbstfinanzierung	13
2.3 Gestufte Erfolgsausweise	14
2.3.1 Gesamter Haushalt	14
2.3.2 Allgemeiner Haushalt	15
2.3.3 Wasserversorgung	16
2.3.4 Abwasserentsorgung	17
2.3.5 Abfallentsorgung	18
3 BILANZ	19
4 FUNKTIONEN	21
4.1 Erfolgsrechnung	21
4.1.1 Kommentar	22
4.2 Investitionsrechnung	27
5 SACHGRUPPEN	28
5.1 Erfolgsrechnung	28
5.2 Investitionsrechnung	29
6 GELDFLUSSRECHNUNG	30
7 FINANZKENNZAHLEN	32
7.1 Gesamthaushalt	32
7.2 Allgemeiner Haushalt	33
7.3 Spezialfinanzierung Wasserversorgung	33
7.4 Spezialfinanzierung Abwasserentsorgung	34

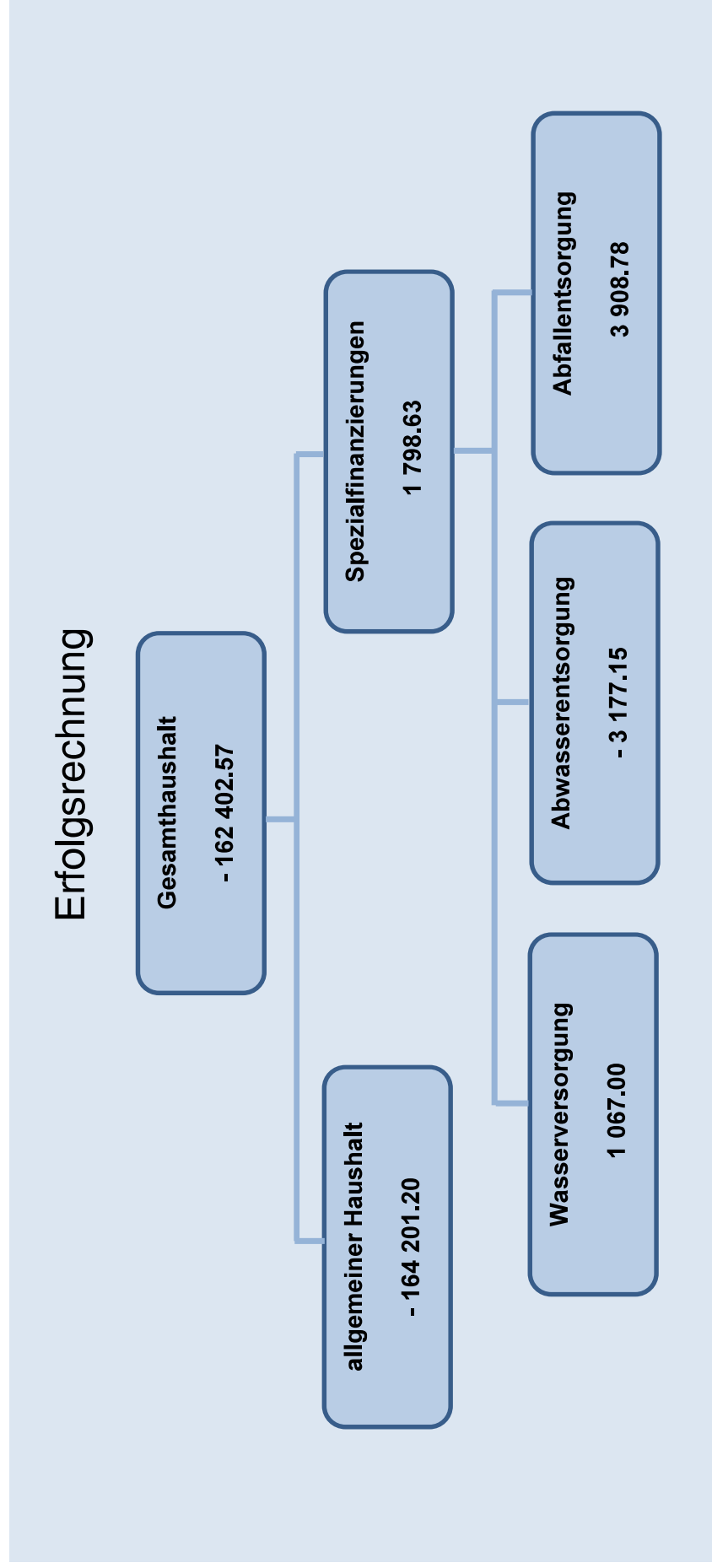
7.5 Spezialfinanzierung Abfallentsorgung	34
8 ANTRAG DER EXEKUTIVE	35
9 BESTÄTIGUNGSBERICHT	37
10 GENEHMIGUNG DER JAHRESRECHNUNG	39
11 ANHANG	40
11.1 Regelwerk	40
11.1.1 Angewendetes Regelwerk	40
11.1.2 Bewertung Finanzvermögen	40
11.1.3 Bewertung Verwaltungsvermögen	41
11.1.4 Aktivierungsgrenzen	42
11.1.5 Bestehendes Verwaltungsvermögen	42
11.2 Grundlagen der Jahresrechnung	42
11.3 Eigenkapitalnachweis	43
11.4 Rückstellungsspiegel	44
11.5 Beteiligungsspiegel	45
11.6 Gewährleistungsspiegel	50
11.7 Anlagespiegel	51
11.8 Kreditkontrolle	54
11.8.1 Verpflichtungskredite für Investitionen	54
11.8.2 Nachkredite	55
11.9 Zusätzliche Angaben	57
12 DETAILS ZUR RECHNUNG	59
12.1 Bilanz	59
12.2 Erfolgsrechnung nach Funktionen	66
12.3 Erfolgsrechnung nach Sachgruppen	85
12.4 Investitionsrechnung nach Funktionen	92
12.5 Investitionsrechnung nach Sachgruppen	96

0 AUF EINEN BLICK (Management Summary)

Der **Gesamthaushalt** schliesst mit einem **Aufwandüberschuss von CHF 162'402.57** ab. Der **allgemeine Haushalt** schliesst mit einem **Aufwandüberschuss von CHF 164'201.20** ab. Der **Bilanzüberschuss** vermindert sich damit auf CHF 457'700.45. Die **gebührenfinanzierten Spezialfinanzierungen** verzeichnen einen **Ertragsüberschuss von CHF 1'798.63**.

Aus der finanzpolitischen Reserve konnten CHF 18'195.29 entnommen werden. Die finanzpolitischen Reserven belaufen sich per 31. Dezember 2025 auf CHF 213'173.78 und das massgebliche Eigenkapital beträgt **CHF 670'874.23**.

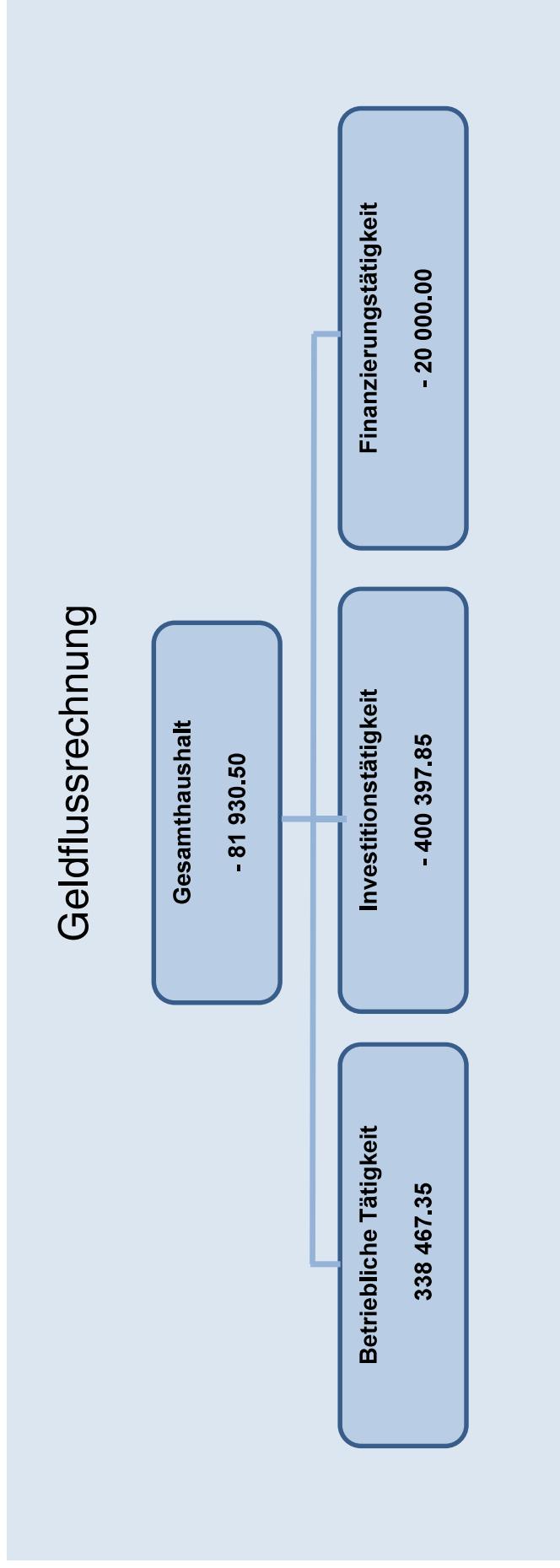
Die Jahresrechnung 2025 weist folgende Ergebnisse der Erfolgsrechnung aus:



Die Geldflussrechnung (Art. 32a FHDV) zeigt, wie sich die flüssigen Mittel und die kurzfristigen Geldanlagen aufgrund von Ein- und Auszahlungen in der Berichtsperiode verändert haben.

Zusammenfassung nach Tätigkeit

Total Geldfluss aus betrieblicher Tätigkeit	CHF	338 467.35
Total Geldfluss aus Investitionstätigkeit	CHF	- 400 397.85
Total Geldfluss aus Finanzierungstätigkeit	CHF	- 20 000.00
Total Geldfluss Gesamthaushalt	CHF	- 81 930.50



1 BERICHTERSTATTUNG

Allgemeines

Die Jahresrechnung 2025 wurde nach dem Rechnungslegungsmodell HRM2, gemäss Art. 70 Gemeindegesetz (GG, [BSG 170.11]) erstellt. Zum Einsatz gelangte das EDV-System der Firma NRM AG.

Erfolgsrechnung

Ergebnis Gesamthaushalt

Der Gesamthaushalt schliesst mit einem **Aufwandüberschuss von CHF 162'402.57** ab. Budgetiert war ein Aufwandüberschuss von CHF 46'670. Im Vergleich zum Budget fällt das Ergebnis um CHF 115'732.57 schlechter aus.

Nach HRM2 muss das Ergebnis des Gesamthaushalts von der Gemeindeversammlung genehmigt werden.

Ergebnis Allgemeiner Haushalt

Der allgemeine Haushalt verzeichnet einen **Aufwandüberschuss von CHF 164'201.20**. Das Budget sah einen Aufwandüberschuss von CHF 33'920 vor. Die Schlechterstellung gegenüber dem Budget beträgt CHF 130'281.20. Aus der finanzpolitischen Reserve konnten CHF 18'195.29 entnommen werden, d.h. der Aufwandüberschuss beträgt total CHF 182'396.49. Massgeblich dafür verantwortlich ist die Neubewertung der Liegenschaften des Finanzvermögens, welche alle 5 Jahre vorgenommen werden muss. Der einmalige Wertberichtigungsaufwand beträgt CHF 118'194.30.

Spezialfinanzierungen (gebührenfinanzierte Bereiche gem. Art. 30 Bst. B FHDV)

SF Wasserversorgung

Die Wasserversorgung (Funktion 7101) schliesst mit einem **Ertragsüberschuss von CHF 1'067** ab. Budgetiert war ein Ertragsüberschuss von CHF 500. Die Besserstellung gegenüber dem Budget beträgt CHF 567.

Der Saldo der Spezialfinanzierung Rechnungsausgleich (Konto 29001.00) beträgt per 31.12.2025 CHF 25'795.40.

Der Saldo der Spezialfinanzierung Werterhalt (Konto 29301.00) macht per 31.12.2025 CHF 237'946.85 aus.

SF Abwasserentsorgung

Die Abwasserentsorgung (Funktion 7201) schliesst mit einem **Aufwandüberschuss von CHF 3'177.15** ab. Budgetiert war ein Aufwandüberschuss von CHF 14'220. Die Besserstellung gegenüber dem Budget macht CHF 11'042.85 aus.
Der Saldo der Spezialfinanzierung Rechnungsausgleich (Konto 29002.00) beträgt per 31.12.2025 CHF 143'702.17.
Der Saldo der Spezialfinanzierung Werterhalt (Konto 29302.00) macht per 31.12.2025 CHF 1'307'114.95 aus.

SF Abfallentsorgung

Die Abfallentsorgung (Funktion 7301) schliesst mit einem **Ertragsüberschuss von CHF 3'908.78** ab. Budgetiert war ein Ertragsüberschuss von CHF 970. Im Vergleich zum Budget fällt das Ergebnis um CHF 2'938.78 besser aus.
Der Saldo der Spezialfinanzierung (Konto 29003.00) beträgt per 31.12.2025 CHF 13'821.56.

Wesentliches zur Erfolgsrechnung anhand der Sachgruppen

Die Kommentare beziehen sich auf den Gesamthaushalt.

Personalaufwand

Der Personalaufwand liegt um 8.7 % oder CHF 31'650.25 unter dem budgetierten Wert und beträgt CHF 331'919.75 (Reduktion Pensum).

Sach- und übriger Betriebsaufwand

Der Sach- und übrige Betriebsaufwand liegt um 4.9 % oder CHF 14'903.89 unter dem Budget und beträgt CHF 291'206.21. Der Mehraufwand für den Wasseranschluss und den Liegenschaftsunterhalt im Schulhaus wurde mit verschiedenen Minderaufwänden kompensiert.

Abschreibungen

Das bestehende Verwaltungsvermögen (Art. T2-4 Abs. 1 Ziff. 1. bis 4., Übergangsbestimmungen GV) wurde per 1.1.2016 zu Buchwerten in HRM2 übernommen und beträgt CHF 950'600.60. Es wird innert 16 Jahren abgeschrieben, was einem Abschreibungssatz von 6.25 % entspricht. Die Jahrestrenche beträgt CHF 59'412.55.

Seit Einführung von HRM2 werden die ordentlichen Abschreibungen nach Anlagekategorien und Nutzungsdauer linear getätigt. Die Abschreibungen nach Nutzungsdauer betragen CHF 54'863.45. Die planmässigen Abschreibungen sind geringer als budgetiert.

Die Abschreibungen auf dem Verwaltungsvermögen betragen insgesamt CHF 1'13'775.45. Gegenüber dem Budget fällt der Aufwand mit den tieferen Investitionsausgaben um CHF 21'354.55 tiefer aus.

Systembedingte zusätzliche Abschreibungen (Art. 84 GV) werden vorgenommen, wenn im Rechnungsjahr in der Erfolgsrechnung des allgemeinen Haushalts ein Ertragsüberschuss ausgewiesen wird und die ordentlichen Abschreibungen kleiner sind als die Nettoinvestitionen. Im Gegensatz dazu können bei einem Aufwandüberschuss zusätzliche Abschreibungen aufgelöst werden. Die entsprechende Entnahme aus der finanzpolitischen Reserve beträgt CHF 18'195.29.

Finanzaufwand

Der Finanzaufwand fällt um 291.9 % oder CHF 143'055.55 höher aus als budgetiert. Einerseits ist durch Mieterwechsel Mehraufwand für den Unterhalt der Mietwohnungen in den Liegenschaften des Finanzvermögens angefallen und das Lehrerhaus wurde an die Wasserversorgung der Gemeinde angeschlossen, andererseits mussten die Liegenschaften des Finanzvermögens neu bewertet werden. Die Wertberichtigung hat einen einmaligen Aufwand von CHF 118'194.30 verursacht.

Die verzinslichen Schulden betragen unverändert CHF 2'200'000. Der verursachte Zinsaufwand beträgt CHF 10'460.

Transferaufwand

Der Transferaufwand liegt um 2.4 % oder CHF 32'678 über dem budgetierten Wert. Dafür verantwortlich sind vor allem die höheren Beiträge an den Lastenausgleich für die Lehrerbesoldungen nach Pensen und Schüler-/Klassenzahlen sowie an die Gemeinde Grosshöchstetten für die Auslagerung des Kindergartens und der Sekundarstufe.

Die planmässigen Abschreibungen der Investitionsbeiträge an Gemeinden und Gemeindeverbände betragen CHF 2'137.75 und liegen um CHF 1'182.25 unter dem Budget.

Ausserordentlicher Aufwand

Erstmals wurden nach dem neuen Reglement für die Spezialfinanzierung Liegenschaften des Finanzvermögens Einlagen von CHF 21'212.25 nach den Gebäudeversicherungswerten der Liegenschaften in die Spezialfinanzierung vorgenommen. Die Einlagen wurden vollumfänglich für baulichen Unterhalt verwendet.

Fiskalertrag

Der Fiskalertrag fällt um 0.9 % oder CHF 14'095.40 höher aus als budgetiert. Die Steuern der natürlichen Personen liegen um CHF 3'199.85 über dem erwarteten Wert. Bei den Steuern der juristischen Personen wird der geplante Wert um CHF 2'460.70 unterschritten. Die übrigen direkten Steuern weisen einen um CHF 13'756.25 höheren Ertrag aus als im Budget vorgesehen.

Entgelte

Die Entgelte ergeben einen um 4.0 % oder CHF 1'1706.83 höheren Ertrag als im Budget angenommen, vor allem aus Anschlussgebühren. Es wurden total CHF 302'156.83 aus Gebühren und Verkaufserlösen eingenommen.

Finanzertrag

Der Finanzertrag übersteigt den Budgetwert um 3.4 % oder CHF 4'022.87 und beträgt CHF 120'862.87. Es konnten wieder Gemeindebeiträge der Genossenschaft EvK verbucht werden.

Transferertrag

Der Transferertrag fällt mit CHF 283'127.20 um 5.8 % oder CHF 17'422.80 tiefer aus. Der Finanz- und Lastenausgleich liegt mit CHF 199'249 um CHF 21'631 unter dem Budget.

Aktivierungsgrenze

Der Gemeinderat belastet einzelne Investitionen bis zum Betrag von CHF 10'000 für steuerfinanzierte Ausgaben und CHF 5'000 für gebührenfinanzierte Ausgaben der Erfolgsrechnung. Die Regelung der Aktivierungsgrenze richtet sich nach Art. 79a GV. Der Gemeinderat verfolgt dabei eine konstante Praxis.

Nettoinvestitionen

Es wurden Nettoinvestitionen von CHF 387'028.40 getätigt. Geplant waren Nettoinvestitionen von CHF 702'600. Die Kosten für die Sanierung der Seitenstrasse, den Ersatz der Wasserleitungen an der Seitenstrasse sowie für die GEP-Erarbeitung wurden zu hoch eingeschätzt.

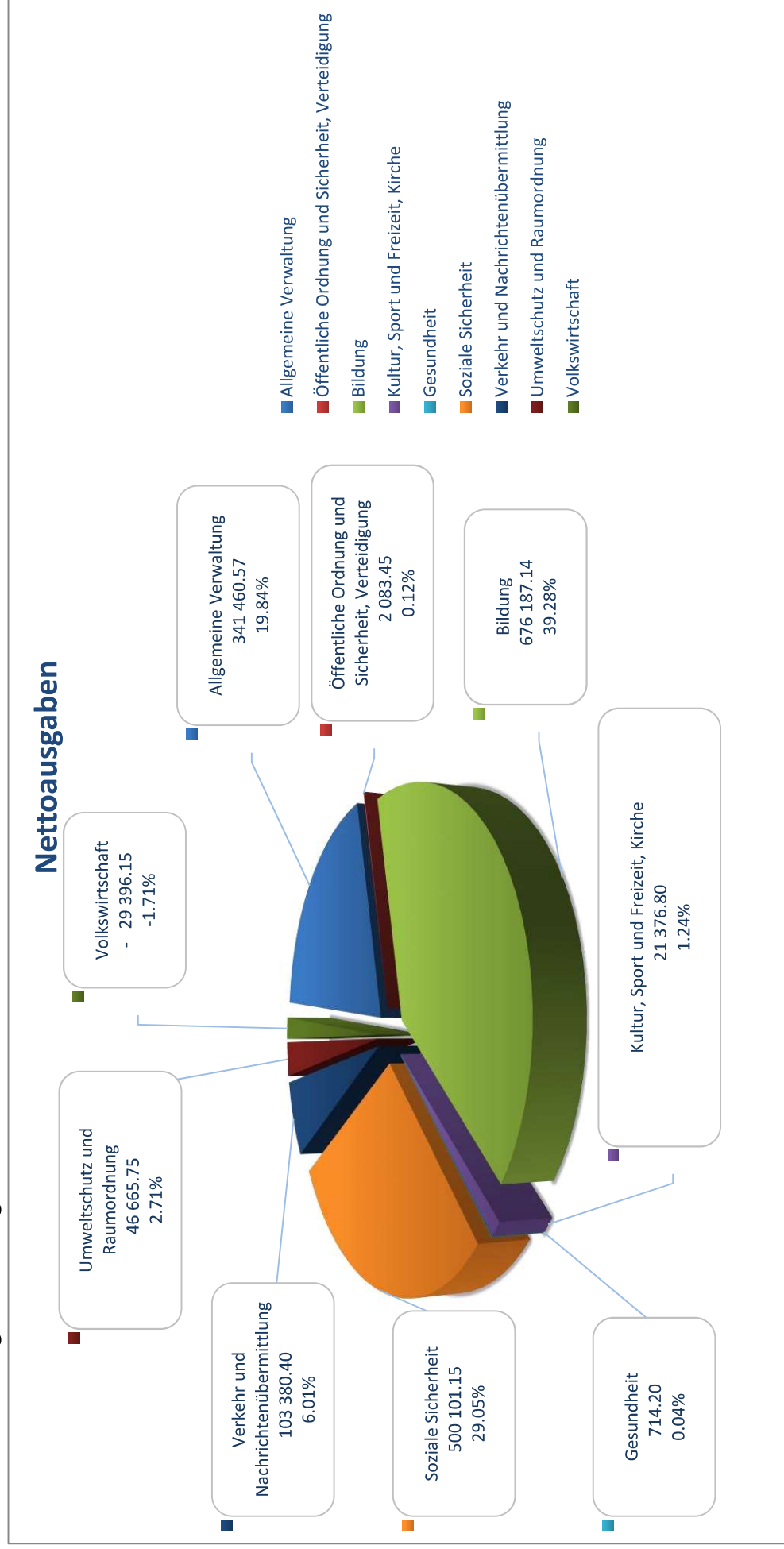
Bilanz

Die Bilanzsumme beträgt per 31.12.2025 CHF 4'825'786.93. Das Finanzvermögen vermindert sich um CHF 484'896.22. Das Verwaltungsvermögen nimmt um CHF 271'115.20 zu. Das Fremdkapital erfährt eine Abnahme von CHF 122'401.46. Die Darlehen betragen CHF 2'240'000. Das Eigenkapital (Sachgruppe 29) macht am Bilanzstichtag CHF 2'399'255.16 aus, minus CHF 91'379.56 gegenüber dem Vorjahr. Der Bilanzüberschuss (Sachgruppe 299) vermindert sich um den Aufwandüberschuss auf CHF 457'700.45. Die zusätzlichen Abschreibungen vermindern sich um CHF 18'195.29 auf CHF 213'173.78. Das massgebliche Eigenkapital beträgt CHF 670'874.23.

Nachkredite

Total > CHF 3'000.00	CHF	369 448.50
davon:		
gebunden	CHF	352 246.25
Kompetenz Gemeinderat	CHF	17 202.25
von Gemeindeversammlung zu beschliessen	CHF	-

1.2 Übersicht Erfolgsrechnung



1.3 Spezialfinanzierung

Spezialfinanzierungen (gebührenfinanzierte Bereiche)
(Art. 30 Bst. b FHDV)

SF Wasserversorgung

	<u>Rechnungsjahr</u>	<u>Budget</u>
Erfolg	1 067.00	500
Verwaltungsvermögen	163 776.40	
Bestand Werterhalt	237 946.85	
Bestand SF	25 795.40	

SF Abwasserentsorgung

	<u>Rechnungsjahr</u>	<u>Budget</u>
Erfolg	- 3 177.15	- 14 220
Verwaltungsvermögen	60 411.70	
Bestand Werterhalt	1 307 114.95	
Bestand SF	143 702.17	

SF Abfallentsorgung

	<u>Rechnungsjahr</u>	<u>Budget</u>
Erfolg	3 908.78	970
Verwaltungsvermögen	18 500.35	
Bestand Werterhalt		
Bestand SF	13 821.56	

2 ECKDATEN

2.1 ÜBERSICHT

	Jahresrechnung 2025	Budget 2025	Jahresrechnung 2024
Jahresergebnis ER Gesamthaushalt	- 162 402.57	- 46 670	10 019.84
Jahresergebnis ER Allgemeiner Haushalt	- 164 201.20	- 33 920	
Jahresergebnis gesetzliche Spezialfinanzierungen	1 798.63	- 12 750	10 019.84
Steuerertrag natürliche Personen	1 314 749.85	1 311 550	1 270 744.80
Steuerertrag juristische Personen	11 669.30	14 130	77 000.65
Liegenschaftsteuer	119 357.05	117 500	119 722.90
Nettoinvestitionen	387 028.40	702 600	489 865.30
Bestand Finanzvermögen	3 140 401.38		3 625 297.60
Bestand Verwaltungsvermögen Gesamthaushalt	1 685 385.55		1 414 270.35
Bestand Verwaltungsvermögen Allgemeiner Haushalt	1 407 660.10		1 242 095.95
Bestand Verwaltungsvermögen Spezialfinanzierungen	277 725.45		172 174.40
Fremdkapital	2 426 531.77		2 548 933.23
Eigenkapital	2 399 255.16		2 490 634.72
Reserven	213 173.78		231 369.07
Bilanzüberschuss/-fehlbetrag	457 700.45		621 901.65

2.2 SELBSTFINANZIERUNG

	Jahresrechnung 2025	Budget 2025	Jahresrechnung 2024
Ergebnis Gesamthaushalt	90		
Abschreibung Verwaltungsvermögen	33 +	- 46 670	10 019.84
Einlagen in Fonds und Spezialfinanzierungen	35 +	135 130	108 597.10
Entnahmen aus Fonds und Spezialfinanzierungen	45 -	69 110	99 025.90
Wertberichtigung Darlehen Verwaltungsvermögen	364 +	- 15 230	- 23 753.45
Wertberichtigung Beteiligungen Verwaltungsvermögen	365 +		
Abschreibungen Investitionsbeiträge	366 +	3 320	2 137.75
Einlagen in das Eigenkapital	389 +		55 191.81
Entnahmen aus dem Eigenkapital	489 -		
Aufwertung Verwaltungsvermögen	4490 -		
Selbstfinanzierung	24 533.64	145 660	251 218.95
Investitionen			
Investitionsausgaben	6900 +	702 600	499 865.30
Investitionseinnahmen	5900 -		10 000.00
Nettoinvestitionen	387 028.40	702 600	489 865.30
Finanzierungsergebnis	- 362 494.76	- 556 940	- 238 646.35

2.3 Gestufte Erfolgsausweise

2.3.1 Gesamter Haushalt

Erfolgsrechnung gesamter Haushalt 2025

Sachgruppen, 1.1.2025 bis 31.12.2025

Mirchel	Jahresrechnung 2025	Budget 2025	Jahresrechnung 2024
	Betrieblicher Aufwand		
30	Personalaufwand	363 570	348 824,65
31	Sach- und übriger Betriebsaufwand	306 110	244 068,07
33	Abschreibungen Verwaltungsvermögen	135 130	108 597,10
35	Einlagen in Fonds und Spezialfinanzierungen	69 110	99 025,90
36	Transferaufwand	1 381 600	1 368 104,30
39	Interne Verrechnungen	36 290	35 967,95
	Total betrieblicher Aufwand	2 291 810	2 204 587,97
	Betrieblicher Ertrag		
40	Fiskalertrag	1 506 780	1 535 725,25
41	Regalien und Konzessionen	28 000	23 204,30
42	Entgelte	290 450	310 061,10
43	Verschiedene Erträge		
45	Entnahmen aus Fonds und Spezialfinanzierungen	15 230	23 753,45
46	Transferertrag	300 550	294 142,10
49	Interne Verrechnungen	36 290	35 967,95
	Total betrieblicher Ertrag	2 177 300	2 222 854,15
	Ergebnis aus betrieblicher Tätigkeit	- 114 510	18 266,18
34	Finanzaufwand	49 000	47 210,85
44	Finanzertrag	116 840	94 156,32
	Ergebnis aus Finanzierung	67 840	46 945,47
	Operatives Ergebnis	- 46 670	65 211,65
38	Ausserordentlicher Aufwand		55 191,81
48	Ausserordentlicher Ertrag		
	Ausserordentliches Ergebnis		- 55 191,81
	Jahresergebnis Erfolgsrechnung	- 46 670	10 019,84

2.3.2 Allgemeiner Haushalt

Erfolgsrechnung allgemeiner Haushalt ohne SF 2025

Sachgruppen, 1.1.2025 bis 31.12.2025

Mirchel	Jahresrechnung 2025	Budget 2025	Jahresrechnung 2024
	Betrieblicher Aufwand		
30	Personalaufwand	359 070	344 287.15
31	Sach- und übriger Betriebsaufwand	262 340	198 512.96
33	Abschreibungen Verwaltungsvermögen	123 790	106 565.30
36	Transferaufwand	1 256 830	1 263 536.40
39	Interne Verrechnungen	36 290	35 967.95
	Total betrieblicher Aufwand	2 038 320	1 948 869.76
	Betrieblicher Ertrag		
40	Fiskalertrag	1 506 780	1 535 725.25
41	Regalien und Konzessionen	28 000	23 204.30
42	Entgelte	68 050	70 079.90
43	Verschiedene Erträge		
46	Transferertrag	300 550	294 142.10
49	Interne Verrechnungen	36 290	35 967.95
	Total betrieblicher Ertrag	1 939 670	1 959 119.50
	Ergebnis aus betrieblicher Tätigkeit	- 98 650	10 249.74
34	Finanzaufwand	49 000	47 210.85
44	Finanzertrag	113 730	92 152.92
	Ergebnis aus Finanzierung	64 730	44 942.07
	Operatives Ergebnis	- 33 920	55 191.81
38	Ausserordentlicher Aufwand		55 191.81
48	Ausserordentlicher Ertrag		
	Ausserordentliches Ergebnis		- 55 191.81
	Jahresergebnis Erfolgsrechnung	- 33 920	

2.3.3 Wasserversorgung

Erfolgsrechnung Wasserversorgung 2025

Sachgruppen, 1.1.2025 bis 31.12.2025

Mirchel	Jahresrechnung 2025	Budget 2025	Jahresrechnung 2024
	Betrieblicher Aufwand		
30	Personalaufwand	1 200	1 000,00
31	Sach- und übriger Betriebsaufwand	6 980	5 453,25
33	Abschreibungen Verwaltungsvermögen	4 460	908,45
35	Einlagen in Fonds und Spezialfinanzierungen	9 110	35 097,50
36	Transferaufwand	53 900	43 987,40
	Total betrieblicher Aufwand	75 650	86 446,60
	Betrieblicher Ertrag		
42	Entgelte	70 000	90 609,50
45	Entnahmen aus Fonds und Spezialfinanzierungen	4 460	2 745,65
	Total betrieblicher Ertrag	74 460	93 355,15
	Ergebnis aus betrieblicher Tätigkeit	- 1 190	6 908,55
34	Finanzaufwand		
44	Finanzertrag	1 690	1 582,60
	Ergebnis aus Finanzierung	1 690	1 582,60
	Operatives Ergebnis	500	8 491,15
38	Ausserordentlicher Aufwand		
48	Ausserordentlicher Ertrag		
	Ausserordentliches Ergebnis		
	Jahresergebnis Erfolgsrechnung	500	8 491,15

2.3.4 Abwasserentsorgung

Erfolgsrechnung Abwasserentsorgung 2025

Sachgruppen, 1.1.2025 bis 31.12.2025

Mirchel	Jahresrechnung 2025	Budget 2025	Jahresrechnung 2024
	Betrieblicher Aufwand		
30	Personalaufwand	300	417.50
31	Sach- und übriger Betriebsaufwand	16 150	20 558.50
33	Abschreibungen Verwaltungsvermögen	6 580	1 123.35
35	Einlagen in Fonds und Spezialfinanzierungen	60 000	63 928.40
36	Transferaufwand	59 290	49 624.80
	Total betrieblicher Aufwand	142 320	135 652.55
	Betrieblicher Ertrag		
42	Entgelte	116 000	117 284.50
45	Entnahmen aus Fonds und Spezialfinanzierungen	10 770	21 007.80
	Total betrieblicher Ertrag	126 770	138 292.30
	Ergebnis aus betrieblicher Tätigkeit	- 15 550	2 639.75
34	Finanzaufwand		
44	Finanzertrag	1 330	331.30
	Ergebnis aus Finanzierung	1 330	331.30
	Operatives Ergebnis	- 14 220	2 971.05
38	Ausserordentlicher Aufwand		
48	Ausserordentlicher Ertrag		
	Ausserordentliches Ergebnis		
	Jahresergebnis Erfolgsrechnung	- 14 220	2 971.05

2.3.5 Abfallentsorgung

Erfolgsrechnung Abfallentsorgung 2025

Sachgruppen, 1.1.2025 bis 31.12.2025

Mirchel	Jahresrechnung 2025	Budget 2025	Jahresrechnung 2024
	Betrieblicher Aufwand		
30	Personalaufwand	3 000	3 120,00
31	Sach- und übriger Betriebsaufwand	20 640	19 543,36
33	Abschreibungen Verwaltungsvermögen	300	
36	Transferaufwand	11 580	10 955,70
	Total betrieblicher Aufwand	35 520	33 619,06
	Betrieblicher Ertrag		
42	Entgelte	36 400	32 087,20
46	Transferertrag		
	Total betrieblicher Ertrag	36 400	32 087,20
	Ergebnis aus betrieblicher Tätigkeit	880	- 1 531,86
34	Finanzaufwand		
44	Finanzertrag	90	89,50
	Ergebnis aus Finanzierung	90	89,50
	Operatives Ergebnis	970	- 1 442,36
38	Ausserordentlicher Aufwand		
48	Ausserordentlicher Ertrag		
	Ausserordentliches Ergebnis		
	Jahresergebnis Erfolgsrechnung	970	- 1 442,36

3 BILANZ

	Rechnung 2025	Rechnung 2024
AKTIVEN		
FINANZVERMÖGEN		
100 Flüssige Mittel und kurzfristige Geldanlagen	801 084.93	883 015.43
101 Forderungen	459 910.85	749 794.42
102 Kurzfristige Finanzanlagen		
104 Aktive Rechnungsabgrenzungen	30 418.60	25 306.45
106 Vorräte und angefangene Arbeiten		
107 Finanzanlagen	200.00	200.00
108 Sachanlagen Finanzvermögen	1 848 787.00	1 966 981.30
109 Forderungen gegenüber Spezialfinanzierungen und Fonds im FK		
TOTAL FINANZVERMÖGEN	3 140 401.38	3 625 297.60
VERWALTUNGSVERMÖGEN		
140 Sachanlagen Verwaltungsvermögen	1 518 430.55	1 233 347.45
142 Immaterielle Anlagen	92 325.45	110 861.35
144 Darlehen		
145 Beteiligungen, Grundkapitalien	35 040.00	35 040.00
146 Investitionsbeiträge	39 589.55	35 021.55
148 Kumulierte zusätzliche Abschreibungen		
TOTAL VERWALTUNGSVERMÖGEN	1 685 385.55	1 414 270.35
AKTIVEN	4 825 786.93	5 039 567.95

	Rechnung 2025	Rechnung 2024
PASSIVEN		
FREMDKAPITAL		
Kurzfristiges Fremdkapital		
200 Laufende Verbindlichkeiten	90 639.62	115 262.48
201 Kurzfristige Finanzverbindlichkeiten	720 000.00	20 000.00
204 Passive Rechnungsabgrenzungen	26 392.15	30 270.75
205 Kurzfristige Rückstellungen	69 500.00	143 400.00
Total kurzfristiges Fremdkapital	906 531.77	308 933.23
Langfristiges Fremdkapital		
206 Langfristige Finanzverbindlichkeiten	1 520 000.00	2 240 000.00
208 Langfristige Rückstellungen		
209 Verbindlichkeiten gegenüber Spezialfinanzierungen und Fonds im FK		
Total langfristiges Fremdkapital	1 520 000.00	2 240 000.00
TOTAL FREMDKAPITAL	2 426 531.77	2 548 933.23
EIGENKAPITAL		
290 Verpflichtungen/Vorschüsse gegenüber Spezialfinanzierungen	183 319.13	181 520.50
292 Rücklagen der Globalbudgetbereiche		
293 Vorfinanzierungen	1 545 061.80	1 455 843.50
294/296 Finanzpolitische Reserve/Neubewertungsreserve Finanzvermögen	213 173.78	231 369.07
299 Bilanzüberschuss/-fehlbeträge	457 700.45	621 901.65
298 Übriges Eigenkapital		
TOTAL EIGENKAPITAL	2 399 255.16	2 490 634.72
PASSIVEN	4 825 786.93	5 039 567.95

4 FUNKTIONEN

4.1 Erfolgsrechnung

Erfolgsrechnung

Funktionale Gliederung 1.1.2025 bis 31.12.2025

Mirchel

	Jahresrechnung 2025		Budget 2025		Jahresrechnung 2024	
	Aufwand	Ertrag	Aufwand	Ertrag	Aufwand	Ertrag
Total	2 501 239.14	2 501 239.14	2 342 280	2 342 280	2 318 452.83	2 318 452.83
Nettoergebnis						
0						
Allgemeine Verwaltung	383 409.67	41 949.10	407 510	44 380	392 194.11	42 009.80
Nettoergebnis		341 460.57		363 130		350 184.31
1						
Öffentliche Ordnung und Sicherheit, Verteidigung	62 484.15	60 400.70	71 740	66 780	64 357.15	64 521.10
Nettoergebnis		2 083.45		4 960	163.95	
2						
Bildung	725 150.69	48 963.55	614 470	41 350	624 317.75	9 542.00
Nettoergebnis		676 187.14		573 120		614 775.75
3						
Kultur, Sport und Freizeit, Kirche	21 517.05	140.25	20 500	1 000	15 736.05	883.50
Nettoergebnis		21 376.80		19 500		14 852.55
4						
Gesundheit	714.20		1 750		1 897.90	
Nettoergebnis		714.20		1 750		1 897.90
5						
Soziale Sicherheit	501 957.95	1 856.80	546 470	650	520 488.70	608.60
Nettoergebnis		500 101.15		545 820		519 880.10
6						
Verkehr und Nachrichtenübermittlung	109 777.30	6 396.90	116 310	1 300	91 896.85	5 634.35
Nettoergebnis		103 380.40		115 010		86 262.50
7						
Umweltschutz und Raumordnung	307 429.43	260 763.68	322 570	266 780	324 298.71	281 757.36
Nettoergebnis		46 665.75		55 790		42 541.35
8						
Volkswirtschaft	1 436.95	30 833.10	2 800	29 000	1 626.95	23 204.30
Nettoergebnis	29 396.15		26 200		21 577.35	
9						
Finanzen und Steuern	387 361.75	2 049 935.06	238 160	1 891 040	281 638.66	1 890 291.82
Nettoergebnis	1 662 573.31		1 652 880		1 608 653.16	

4.1.1 Kommentar

0 Allgemeine Verwaltung

Beträge über CHF 5'000

Jahresrechnung 2025		Budget 2025		Jahresrechnung 2024	
Aufwand	Ertrag	Aufwand	Ertrag	Aufwand	Ertrag
383 409.67	41 949.10	407 510.00	44 380.00	392 194.11	42 009.80
	341 460.57		363 130.00		350 184.31
Nettoergebnis					

Funktion	Kommentar	Betrag
0220	Der Nettoaufwand der allgemeinen Verwaltung liegt um 6.0 % unter dem budgetierten Wert. Allgemeine Verwaltung Minderaufwand für Löhne Verwaltungspersonal wegen Reduktion Arbeitspensum.	8 007.45

1 Öffentliche Ordnung und Sicherheit, Verteidigung

Jahresrechnung 2025		Budget 2025		Jahresrechnung 2024	
Aufwand	Ertrag	Aufwand	Ertrag	Aufwand	Ertrag
62 484.15	60 400.70	71 740.00	66 780.00	64 357.15	64 521.10
	2 083.45		4 960.00	163.95	
Nettoergebnis					

Funktion	Kommentar	Betrag
1500	Der Nettoaufwand der Funktion öffentliche Ordnung und Sicherheit und Verteidigung liegt um 42.0 % unter dem budgetierten Wert. Feuerwehr Beitrag an die Sitzgemeinde Konolfingen analog tieferen Feuerwehersatzabgaben. Tiefere Feuerwehersatzabgaben.	6 690.75 - 6 121.10

2 Bildung

Jahresrechnung 2025		Budget 2025		Jahresrechnung 2024	
Aufwand	Ertrag	Aufwand	Ertrag	Aufwand	Ertrag
725 150.69	48 963.55	614 470.00	41 350.00	624 317.75	9 542.00
	676 187.14		573 120.00		614 775.75

Nettoergebnis

Funktion	Kommentar	Betrag
2110	Der Nettoaufwand der Funktion Bildung liegt um 18.0 % über dem budgetierten Wert. Kindergarten Minderaufwand Lastenausgleich Lehrergehälter Kindergarten. Höhere Schulgelder an den Kindergarten Grosshöchstetten nach Pensen und Schülerzahl. Höhere Rückerstattungen aus Lastenausgleich Lehrergehälter Kindergarten.	12 968.80 8 281.10 11 165.50
2120	Primarstufe Mehraufwand Lastenausgleich Lehrergehälter Primarstufe. Schulgelder von anderen Gemeinden.	- 21 806.80 7 591.30
2130	Sekundarstufe Mehraufwand Lastenausgleich Lehrergehälter Sekstufe. Höhere Schulgelder an die Sek Grosshöchstetten nach Pensen und Schülerzahl. Tiefere Rückerstattungen aus Lastenausgleich Lehrergehälter Sekstufe	- 40 293.50 - 55 512.60 - 11 926.25
2170	Schulliegenschaften Minderaufwand für Löhne Schulhauswarte. Verzicht auf Anschaffung einer Reinigungsmaschine. Anschluss Schulhaus an Wasserversorgung der Gemeinde.	14 121.05 5 700.00 - 26 983.55

3 Kultur, Sport, Freizeit, Kirche

Jahresrechnung 2025		Budget 2025		Jahresrechnung 2024	
Aufwand	Ertrag	Aufwand	Ertrag	Aufwand	Ertrag
21 517.05	140.25	20 500.00	1 000.00	15 736.05	883.50
	21 376.80		19 500.00		14 852.55

Nettoergebnis

Funktion	Kommentar	Betrag
	Der Nettoaufwand der Funktion Kultur, Sport, Freizeit und Kirche liegt um 9.6 % über dem budgetierten Wert. Es sind keine wesentlichen Abweichungen zu verzeichnen.	

4 Gesundheit

Jahresrechnung 2025		Budget 2025		Jahresrechnung 2024	
Aufwand	Ertrag	Aufwand	Ertrag	Aufwand	Ertrag
714.20	714.20	1 750.00	1 750.00	1 897.90	1 897.90

Nettoergebnis

Funktion	Kommentar	Betrag
----------	-----------	--------

Der Nettoaufwand der Funktion Gesundheit liegt um 40.8 % unter dem budgetierten Wert.
Es sind keine wesentlichen Abweichungen zu verzeichnen.

5 Soziale Sicherheit

Jahresrechnung 2025		Budget 2025		Jahresrechnung 2024	
Aufwand	Ertrag	Aufwand	Ertrag	Aufwand	Ertrag
501 957.95	1 856.80	546 470.00	650.00	520 488.70	608.60
	500 101.15		545 820.00		519 880.10

Nettoergebnis

Funktion	Kommentar	Betrag
----------	-----------	--------

Der Nettoaufwand der sozialen Sicherheit liegt um 8.4 % unter dem budgetierten Wert.

Ergänzungsleistungen zur AHV / IV

Minderaufwand an den Lastenausgleich Ergänzungsleistungen nach Abrechnung Kanton. 17 241.00

Lastenausgleich Sozialhilfe

Minderaufwand an den Lastenausgleich Sozialhilfe nach Abrechnung Kanton. 30 986.90

6 Verkehr

Jahresrechnung 2025		Budget 2025		Jahresrechnung 2024	
Aufwand	Ertrag	Aufwand	Ertrag	Aufwand	Ertrag
109 777.30	6 396.90	116 310.00	1 300.00	91 896.85	5 634.35
	103 380.40		115 010.00		86 262.50

Nettoergebnis

Funktion	Kommentar	Betrag
----------	-----------	--------

Der Nettoaufwand der Funktion Verkehr und Nachrichtenübermittlung liegt um 10.1 % unter dem budgetierten Wert.

6150 Gemeindestrassen

Baulicher Unterhalt Stutzstrasse und Brücke Mühlbach Cheer.

Minderaufwand für planmässige Abschreibungen aufgrund tieferen Investitionsausgaben. - 5 463.95

7 436.50

7 Umweltschutz und Raumordnung

Jahresrechnung 2025		Budget 2025		Jahresrechnung 2024	
Aufwand	Ertrag	Aufwand	Ertrag	Aufwand	Ertrag
307 429.43	260 763.68	322 570.00	266 780.00	324 298.71	281 757.36
	46 665.75		55 790.00		42 541.35

Nettoergebnis

Funktion	Kommentar	Betrag
----------	-----------	--------

7101 Der Nettoaufwand der Funktion Umweltschutz und Raumordnung liegt um 16.4 % unter dem budgetierten Wert.

Wasserversorgung

Höhere Einlage der Anschlussgebühren aus Wasseranschluss Schulhaus.

Weniger Verbrauchs-, Lösch- und Grundgebühren.

Mehr Anschlussgebühren aus Wasseranschluss Schulhaus.

Abwasserentsorgung

Weniger Investitionsbeiträge an die ARA Oberes Kiesental (unter Aktivierungsgrenze).

Minderaufwand für planmässige Abschreibungen aufgrund tieferen Investitionsausgaben.

Tieferer Betriebsbeitrag an den Gemeindeverband ARA Oberes Kiesental.

Weniger Verbrauchs- und Grundgebühren.

Tiefere Entnahme aus dem Werterhalt durch tiefere Unterhaltskosten.

Ausgleich Spezialfinanzierung Abwasserentsorgung, kleinerer Aufwandüberschuss.

- 26 424.25

- 6 161.45

26 424.25

7 035.00

6 269.80

10 168.30

- 8 064.50

- 5 712.15

- 11 042.85

8 Volkswirtschaft

Jahresrechnung 2025		Budget 2025		Jahresrechnung 2024	
Aufwand	Ertrag	Aufwand	Ertrag	Aufwand	Ertrag
1 436.95	30 833.10	2 800.00	29 000.00	1 626.95	23 204.30
29 396.15		26 200.00		21 577.35	

Nettoergebnis

Funktion	Kommentar	Betrag
----------	-----------	--------

8600 Der Nettoertrag der Funktion Volkswirtschaft liegt um 12.2 % über dem budgetierten Wert.

Banken und Versicherungen

Die ehemalige Ersparniskasse von Konolfingen hat wieder einen Gemeindebeitrag ausbezahlt.

6 000.00

9 Finanzen und Steuern

	Jahresrechnung 2025		Budget 2025		Jahresrechnung 2024	
	Aufwand	Ertrag	Aufwand	Ertrag	Aufwand	Ertrag
Nettoergebnis	387 361,75	2 049 935,06	238 160,00	1 891 040,00	281 638,66	1 890 291,82
	1 662 573,31		1 652 880,00		1 608 653,16	

Funktion	Kommentar	Betrag
9100	Der Nettoertrag der Finanzen und Steuern liegt um 0,6 % über dem budgetierten Wert. Allgemeine Gemeindesteuern Tiefere Einkommenssteuern natürliche Personen. Rückstellungen für Steuerteilungen für natürliche Personen. Mehrertrag aus Vermögenssteuern natürliche Personen. Sondersteuern Minderertrag aus Grundstückgewinnsteuern. Mehrertrag aus Sonderveranlagungen. Finanz- und Lastenausgleich Tiefere Leistungen aus dem Finanzausgleich. Liegenschaften des Finanzvermögens Höherer baulicher Unterhalt Lehrerhaus und Anschluss an Wasserversorgung der Gemeinde. Neubewertung Liegenschaften Finanzvermögen, Wertberichtigung. Einlagen in eine neue Spezialfinanzierung Liegenschaften des Finanzvermögens nach GVB-Werten Der Aufwand für baulichen Unterhalt für die Liegenschaften des Finanzvermögens konnte zu einem grossen Teil aus der neuen Spezialfinanzierung entnommen werden. Tieferer Liegenschaftsertrag aus Nebenkostenabrechnung. Finanzvermögen Reduktion der Wertberichtigungen für gefährdete Steuerguthaben.	- 11 585,25 9 200,00 9 423,90
9101		- 15 167,20 28 251,40
9300		- 21 912,00
9630		- 20 352,90 - 118 194,30 - 21 212,25
9690		21 212,25 - 7 118,35
9990	Nicht aufgeteilte Posten Entnahme aus zusätzlichen Abschreibungen.	10 067,70 18 195,29

4.2 Investitionsrechnung

Investitionsrechnung

Funktionale Gliederung 1.1.2025 bis 31.12.2025

Mirchel	Jahresrechnung 2025		Budget 2025		Jahresrechnung 2024	
	Ausgaben	Einnahmen	Ausgaben	Einnahmen	Ausgaben	Einnahmen
Total	387 028.40	387 028.40	702 600	702 600	509 865.30	509 865.30
Nettoergebnis						
0 Allgemeine Verwaltung					95 404.40	10 000.00
Nettoergebnis						85 404.40
1 Öffentliche Ordnung und Sicherheit, Verteidigung						
Nettoergebnis	9 927.45	9 927.45	15 000	15 000		
2 Bildung						
Nettoergebnis						
3 Kultur, Sport und Freizeit, Kirche						
Nettoergebnis			14 000	14 000		
6 Verkehr und Nachrichtenübermittlung					304 377.10	304 377.10
Nettoergebnis	264 244.95	264 244.95	350 000	350 000		
7 Umweltschutz und Raumordnung					100 083.80	100 083.80
Nettoergebnis	112 856.00	112 856.00	323 600	323 600		
9 Finanzen und Steuern					10 000.00	499 865.30
Nettoergebnis	387 028.40	387 028.40	702 600	702 600	489 865.30	

5 SACHGRUPPEN

5.1 Erfolgsrechnung

	Rechnung 2025		Budget 2025		Rechnung 2024	
	Aufwand	Ertrag	Aufwand	Ertrag	Aufwand	Ertrag
AUFWAND						
30 Personalaufwand	331 919.75		363 570		348 824.65	
31 Sach- und übriger Betriebsaufwand	291 206.21		306 110		244 068.07	
33 Abschreibungen Verwaltungsvermögen	113 775.45		135 130		108 597.10	
34 Finanzaufwand	192 055.55		49 000		47 210.85	
35 Einlagen in Fonds und Spezialfinanzierungen	96 164.25		69 110		99 025.90	
36 Transferaufwand	1 414 278.00		1 381 600		1 368 104.30	
37 Durchlaufende Beiträge						
38 Ausserordentlicher Aufwand	21 212.25				55 191.81	
39 Interne Verrechnungen	35 651.90		36 290		35 967.95	
3 TOTAL AUFWAND	2 496 263.36		2 340 810		2 306 990.63	

	Rechnung 2025		Budget 2025		Rechnung 2024	
	Aufwand	Ertrag	Aufwand	Ertrag	Aufwand	Ertrag
ERTRAG						
40 Fiskalertrag		1 520 875.40		1 506 780		1 535 725.25
41 Regalien und Konzessionen		24 833.10		28 000		23 204.30
42 Entgelte		302 156.83		290 450		310 061.10
43 Verschiedene Erträge						
44 Finanzertrag		120 862.87		116 840		94 156.32
45 Entnahmen aus Fonds und Spezialfinanzierungen		6 945.95		15 230		23 753.45
46 Transferertrag		283 127.20		300 550		294 142.10
47 Durchlaufende Beiträge						
48 Ausserordentlicher Ertrag		39 407.54				
49 Interne Verrechnungen		35 651.90		36 290		35 967.95
4 TOTAL ERTRAG		2 333 860.79		2 294 140		2 317 010.47

ABSCHLUSS						
90 Abschluss Erfolgsrechnung	4 975.78	167 378.35	1 470	48 140	11 462.20	1 442.36
9 ABSCHLUSSKONTEN	4 975.78	167 378.35	1 470	48 140	11 462.20	1 442.36

2 501 239.14 2 501 239.14 2 342 280 2 342 280 2 318 452.83 2 318 452.83

5.2 Investitionsrechnung

	Jahresrechnung 2025		Budget 2025		Jahresrechnung 2024	
	Ausgaben	Einnahmen	Ausgaben	Einnahmen	Ausgaben	Einnahmen
AUSGABEN						
50 Sachanlagen	377 738.45		612 000		453 003.95	
51 Investitionen auf Rechnung Dritter						
52 Immaterielle Anlagen	2 523.25		79 000		40 973.20	
54 Darlehen						
55 Beteiligungen und Grundkapitalien						
56 Eigene Investitionsbeiträge	6 766.70		11 600		5 888.15	
57 Durchlaufende Investitionsbeiträge						
5 TOTAL AUSGABEN	387 028.40		702 600		499 865.30	
EINNAHMEN						
60 Übertrag von Sachanlagen in das Finanzvermögen						
61 Rückerstattungen						
62 Abgang immaterielle Anlagen						
63 Investitionsbeiträge für eigene Rechnung						10 000.00
64 Rückzahlung von Darlehen						
65 Übertrag von Beteiligungen						
66 Rückzahlung eigener Investitionsbeiträge						
67 Durchlaufende Investitionsbeiträge						
6 TOTAL EINNAHMEN						10 000.00
59 Übertrag an Bilanz					10 000.00	
69 Übertrag an Bilanz		387 028.40		702 600		499 865.30
Nettoinvestitionen	387 028.40		702 600		489 865.30	

6 Geldflussrechnung

Gesamthaushalt

Mirchel

Bezeichnung	CHF	
	2025	2024
Geldfluss aus betrieblicher Tätigkeit		
(-) Aufwandsüberschuss / Ertragsüberschuss	- 162 402.57	10 019.84
Abschreibungen Verwaltungsvermögen	113 775.45	108 597.10
Abschreibungen Investitionsbeiträge	2 137.75	2 137.75
Einlagen in das Eigenkapital	21 212.25	55 191.81
(-) Entnahmen aus dem Eigenkapital	- 39 407.54	
Verluste aus Verkauf Finanzanlagen FV und Übertragung Finanzanlagen FV ins VV /		
(-) Gewinne aus Verkauf Finanzanlagen FV		
Verluste aus Verkauf Sachanlagen FV und Übertragung Sachanlagen FV ins VV /		
(-) Gewinne aus Verkauf Sachanlagen FV	118 194.30	
Wertberichtigungen Anlagen FV / (-) Wertberichtigungen Anlagen FV		
Wertberichtigungen Darlehen/Beteiligungen VV		
(-) Aufwertung VV		
Abnahme/(-) Zunahme Forderungen	289 883.57	23 659.24
Abnahme/(-) Zunahme Vorräte		
(-) Zunahme/Abnahme aktive Rechnungsabgrenzungen	- 5 112.15	2 924.15
(-) Abnahme/Zunahme Laufende Verbindlichkeiten	- 7 848.86	207.54
(-) Abnahme/Zunahme kurzfr. Rückstellungen	- 73 900.00	89 900.00
(-) Abnahme/Zunahme passive Rechnungsabgrenzungen	- 7 283.15	19 666.20
(-) Abnahme/Zunahme langfr. Rückstellungen		
Zunahme/(-) Abnahme Spezialfinanzierungen im EK und Vorfinanzierungen	89 218.30	75 272.45
Total Geldfluss aus betrieblicher Tätigkeit	338'467.35	387'576.08

Geldfluss aus Investitionstätigkeit		
Zahlungen für Nettoinv. Sachanlagen + Immat. Anlagen+ Investitionsbeiträge VV	- 400'397.85	- 459'388.20
(-) Auszahlungen für Darlehen/Beteiligungen VV		
Einzahlung für Darlehen/Beteiligungen VV		
(-) Kauf Sachanlagen FV		
Verkauf Sachanlagen FV		
(-) Investitionen Sachanlagen FV		
(-) Kauf kurzfristige Finanzanlagen FV		
Verkauf kurzfristige Finanzanlagen FV		
(-) Kauf langfristige Finanzanlagen FV		
Verkauf langfristige Finanzanlagen FV		
Total Geldfluss aus Investitionstätigkeit	-400'397.85	-459'388.20

Geldfluss aus Finanzierungstätigkeit		
Zunahme/ (-) Abnahme Kontokorrente mit Dritten		
Aufnahme kurzfristige Finanzverbindlichkeiten		
(-) Rückzahlung kurzfristige Finanzverbindlichkeiten	- 20'000.00	- 720'000.00
Aufnahme langfristige Finanzverbindlichkeiten		300'000.00
(-) Rückzahlung langfristige Finanzverbindlichkeiten		
(-) Abnahme/Zunahme Stiftungen, Legate, Zuwendungen im FK sowie Fonds im FK		
Total Geldfluss aus Finanzierungstätigkeit	-20'000.00	-420'000.00

Total Geldfluss Gesamt	-81'930.50	-491'812.12
Bestand Flüssige Mittel und kurzfristige Geldanlagen 1.1.	883'015.43	1'374'827.55
Bestand Flüssige Mittel und kurzfristige Geldanlagen 31.12.	801'084.93	883'015.43
<i>Kontrollrechnung: Differenz</i>	<i>0.00</i>	<i>0.00</i>

7 Finanzkennzahlen

7.1 Gesamthaushalt

Kennzahl	2025	2024	2023	2022	2021	Ø 5 Jahre	Kommentar/Interpretation
Nettoverschuldungsquotient	-46.79%	-67.44%	-86.76%	-93.44%	-73.72%	-73.63%	Nettoschulden in % des Fiskalertrages (inkl. Finanzausgleich). Die Kennzahl gibt an, welcher Anteil der direkten Steuern der natürlichen und juristischen Personen und des Finanzausgleichs erforderlich wäre, um die Nettoschulden (Fremdkapital - Finanzvermögen) zu tilgen. Richtwert: < 100% = gut. Ein negativer Wert = Nettovermögen, ein positiver Wert = Nettoschulden. Das Finanzvermögen ist höher als das Fremdkapital.
Selbstfinanzierungsgrad	6.34%	51.28%	80.06%	4695.14%	1732.44%	1313.05%	Selbstfinanzierung in % der Nettoinvestitionen. Die Kennzahl gibt an, in welchem Ausmass Nettoinvestitionen durch selbst erarbeitete Mittel finanziert werden können. Die Selbstfinanzierung muss über mehrere Jahre betrachtet werden, um eine Beurteilung vornehmen zu können. Richtwert: > 100% = ideal.
Zinsbelastungsanteil	0.22%	0.25%	0.49%	0.71%	0.85%	0.51%	Nettozinsen in % des Laufenden Ertrages. Die Kennzahl sagt aus, wie stark der Laufende Ertrag durch den Zinsendienst belastet ist. Je tiefer der Wert, desto grösser der Handlungsspielraum. Richtwert: 0-4% = gut. Der Zinsbelastungsanteil liegt sehr tief.
Bruttoverschuldungsanteil	103.18%	104.13%	122.28%	127.12%	152.31%	121.80%	Bruttoschuld in % des Laufenden Ertrages. Die Kennzahl zeigt die Verschuldungssituation der Gemeinde, nämlich wie viele Prozente vom Finanzertrag benötigt werden, um die Bruttoschulden abzubauen. Richtwert: < 50% = sehr gut.
Investitionsanteil	15.44%	19.92%	13.34%	0.45%	1.12%	10.05%	Bruttoinvestitionen in % der Gesamtausgaben. Die Kennzahl zeigt die Aktivität im Bereich der Investitionen im Verhältnis zum jährlichen Gesamtaufwand. Sie sagt alleine jedoch nichts über die finanzielle Situation der Gemeinde aus. Richtwert: < 10% = schwache Investitionstätigkeit.
Kapitaldienstanteil	5.35%	5.11%	4.84%	5.08%	5.44%	5.16%	Kapitaldienst in % des Laufenden Ertrages. Der Kapitaldienstanteil ist die Messgrösse für die Belastung des Haushalts durch Kapitalkosten. Unter Kapitaldienst versteht man die Nettozinsen plus Abschreibungen und Wertberichtigungen. Richtwert: > 5% = mittlere Belastung.
Nettoschuld in Franken pro Einwohner	- 1 263	- 1 908	- 2 214	- 2 303	- 1 760	-1890	Die Nettoschuld pro Einwohner wird als Gradmesser für die Verschuldung verwendet. Ein negativer Wert entspricht einem Nettovermögen pro Einwohner.
Selbstfinanzierungsanteil	1.09%	11.01%	10.62%	13.63%	14.19%	10.11%	Selbstfinanzierung in % des Laufenden Ertrages. Die Kennzahl spiegelt die Finanzkraft und den finanziellen Spielraum einer Gemeinde wieder und gibt an, welcher Anteil des Ertrags zur Finanzierung der Investitionen und zum Abbau von Schulden aufgewendet werden kann (finanzielle Leistungsfähigkeit). Richtwert: 10-20% = mittel.
Nettozinsbelastungsanteil	4.80%	-2.96%	-4.60%	-4.09%	-3.37%	-2.04%	Finanzaufwand netto in % des Steuerertrages. Ein hoher Zinsbelastungsanteil weist auf eine hohe Verschuldung hin. Negativer Wert = Vermögensaufwand ist tiefer als der Vermögensertrag (inkl. Liegenschaften des Finanzvermögens).

Massgebliches Eigenkapital pro Einwohner	1 187	1 513	1 344	1 144	875	1213
--	-------	-------	-------	-------	-----	------

Massgebliches Eigenkapital geteilt durch die Wohnbevölkerung. Die Kennzahl ist eine Vergleichsgrösse und wird im Zusammenhang mit dem Finanzausgleich verwendet.

7.2 Allgemeiner Haushalt

Kennzahl	2025	2024	2023	2022	2021	Ø 5 Jahre	Kommentar/Interpretation
Selbstfinanzierungsgrad	-26.06%	41.66%	68.07%	6434.28%	1681.92%	1639.97%	Selbstfinanzierung in % der Nettoinvestitionen . Die Kennzahl gibt an, in welchem Ausmass Nettoinvestitionen durch selbst erarbeitete Mittel finanziert werden können. Die Selbstfinanzierung muss über mehrere Jahre betrachtet werden, um eine Beurteilung vornehmen zu können. Richtwert: > 100% = ideal.
Bilanzüberschussquotient	30.00%	38.96%	41.03%	42.26%	32.47%	36.94%	Bilanzüberschuss in % des Fiskalertrages (inkl. Finanzausgleich) . Der Bilanzüberschuss wird im Verhältnis zum Steuerertrag plus Finanzausgleich definiert. Eine gesunde Eigenkapitalbasis ist notwendig, um eine gute Eigenfinanzierung sicher zu stellen. Der Bilanzüberschussquotient wird nur für den allgemeinen Haushalt berechnet. Richtwert: > 30% = gut.

7.3 Spezialfinanzierung Wasserversorgung

Kennzahl	2025	2024	2023	2022	2021	Ø 5 Jahre	Kommentar/Interpretation
Selbstfinanzierungsgrad	40.81%	68.17%	-1.00%	100.00%	100.00%	61.60%	Selbstfinanzierung in % der Nettoinvestitionen . Die Kennzahl gibt an, in welchem Ausmass Nettoinvestitionen durch selbst erarbeitete Mittel finanziert werden können. Die Selbstfinanzierung muss über mehrere Jahre betrachtet werden, um eine Beurteilung vornehmen zu können. Richtwert: > 100% = ideal.
Kostendeckungsgrad	101.15%	109.82%	60.04%	85.07%	109.17%	93.05%	Aufwand in % des Ertrages . Der Kostendeckungsgrad misst das Verhältnis vom Ertrag zum Aufwand, da die Gebühren kostendeckend anzusetzen sind. > 100 % = Ertragsüberschuss, < 100 % = Aufwandüberschuss
Werterhaltungsquote	19.59%	16.96%	14.29%	12.83%	11.61%	15.06%	Die Kennzahl gibt das Verhältnis von Werterhalt zu Wiederbeschaffungs-werten an, da die Gesetzgebung die Möglichkeit vorsieht, die Einlagen in den Werterhalt zu reduzieren bzw. ganz auszusetzen, sobald der Bestand Werterhalt 25 % der Wiederbeschaffungswerte erreicht oder überschritten hat.

7.4 Spezialfinanzierung Abwasserentsorgung

Kennzahl	2025	2024	2023	2022	2021	Ø 5 Jahre	Kommentar/Interpretation
Selbstfinanzierungsgrad	597.63%	122.06%	100.00%	2073.88%	1494.49%	877.61%	Selbstfinanzierung in % der Nettoinvestitionen . Die Kennzahl gibt an, in welchem Ausmass Nettoinvestitionen durch selbst erarbeitete Mittel finanziert werden können. Die Selbstfinanzierung muss über mehrere Jahre betrachtet werden, um eine Beurteilung vornehmen zu können. Richtwert: > 100% = ideal.
Kostendeckungsgrad	97.26%	102.19%	102.10%	96.20%	109.14%	101.38%	Aufwand in % des Ertrages . Der Kostendeckungsgrad misst das Verhältnis vom Ertrag zum Aufwand, da die Gebühren kostendeckend anzusetzen sind. > 100 % = Ertragsüberschuss, < 100 % = Aufwandüberschuss
Werterhaltungsquote	21.06%	20.14%	19.45%	17.66%	16.71%	19.00%	Die Kennzahl gibt das Verhältnis von Werterhalt zu Wiederbeschaffungs-werten an, da die Gesetzgebung die Möglichkeit vorsieht, die Einlagen in den Werterhalt zu reduzieren bzw. ganz auszusetzen, sobald der Bestand Werterhalt 25 % der Wiederbeschaffungswerte erreicht oder überschritten hat.

7.5 Spezialfinanzierung Abfallentsorgung

Kennzahl	2025	2024	2023	2022	2021	Ø 5 Jahre	Kommentar/Interpretation
Selbstfinanzierungsgrad	30.71%	-1.00%	-1.00%	100.00%	-1.00%	25.54%	Selbstfinanzierung in % der Nettoinvestitionen . Die Kennzahl gibt an, in welchem Ausmass Nettoinvestitionen durch selbst erarbeitete Mittel finanziert werden können. Die Selbstfinanzierung muss über mehrere Jahre betrachtet werden, um eine Beurteilung vornehmen zu können. Richtwert: > 100% = ideal.
Kostendeckungsgrad	110.92%	96.71%	77.38%	99.78%	87.39%	94.44%	Aufwand in % des Ertrages . Der Kostendeckungsgrad misst das Verhältnis vom Ertrag zum Aufwand, da die Gebühren kostendeckend anzusetzen sind. > 100 % = Ertragsüberschuss, < 100 % = Aufwandüberschuss

8 ANTRAG DER EXEKUTIVE

GENEHMIGUNG:

Gemäss Art. 71 GG verabschiedet der Gemeinderat die Jahresrechnung 2025 der Einwohnergemeinde Mirchel:

ERFOLGSRECHNUNG

Aufwand Gesamthaushalt	CHF	2 496 263.36
Ertrag Gesamthaushalt	CHF	2 333 860.79
Aufwand-/Ertragsüberschuss	CHF	- 162 402.57

davon

Aufwand Allgemeiner Haushalt	CHF	2 251 505.26
Ertrag Allgemeiner Haushalt	CHF	2 087 304.06
Aufwand-/Ertragsüberschuss	CHF	- 164 201.20

Aufwand Wasserversorgung	CHF	92 835.90
Ertrag Wasserversorgung	CHF	93 902.90
Aufwand-/Ertragsüberschuss	CHF	1 067.00

Aufwand Abwasserentsorgung	CHF	116 140.50
Ertrag Abwasserentsorgung	CHF	112 963.35
Aufwand-/Ertragsüberschuss	CHF	- 3 177.15

Aufwand Abfallentsorgung	CHF	35 781.70
Ertrag Abfallentsorgung	CHF	39 690.48
Aufwand-/Ertragsüberschuss	CHF	3 908.78

INVESTITIONSRECHNUNG

Ausgaben	CHF	387 028.40
Einnahmen	CHF	
Nettoinvestitionen	CHF	387 028.40
NACHKREDITE gem. separater Tabelle	CHF	369 448.50

ANTRAG:

Der Gemeindeversammlung wird beantragt, die Jahresrechnung 2025 zu genehmigen.

Mirchel, 30.03.2026

Gemeinderat Mirchel
Der Präsident

Andreas Wüthrich

Finanzverwaltung Mirchel
Die Finanzverwalterin

Der Sekretär

Silas Geissbühler

Ursula Schüpbach

9 BESTÄTIGUNGSBERICHT

Bericht des Rechnungsprüfungorgans zur Jahresrechnung 2025

An die Gemeindeversammlung der

Einwohnergemeinde Mirchel

Als Rechnungsprüfungsorgan haben wir die Jahresrechnung der Einwohnergemeinde Mirchel, bestehend aus Berichterstattung, Bilanz, Erfolgsrechnung, Investitionsrechnung, Geldflussrechnung und Anhang für das am 31. Dezember 2025 abgeschlossene Rechnungsjahr geprüft.

Verantwortung des Gemeinderates

Der Gemeinderat ist für die Aufstellung der Jahresrechnung in Übereinstimmung mit den kantonalen und kommunalen gesetzlichen Vorschriften verantwortlich. Diese Verantwortung beinhaltet die Ausgestaltung, Implementierung und Aufrechterhaltung eines internen Kontrollsystems mit Bezug auf die Aufstellung der Jahresrechnung, die frei von wesentlichen falschen Angaben als Folge von Verstössen oder Irrtümern ist. Darüber hinaus ist der Gemeinderat für die Anwendung sachgemässer Rechnungslegungsmethoden sowie die Vornahme angemessener Schätzungen verantwortlich.

Verantwortung des Rechnungsprüfungorgans

Unsere Verantwortung ist es, aufgrund unserer Prüfung ein Prüfungsurteil über die Jahresrechnung abzugeben. Wir haben unsere Prüfung in Übereinstimmung mit den gesetzlichen Vorschriften und der Arbeitshilfe für Rechnungsprüfungorgane (AH RPO, Ausgabe 2016) vorgenommen. Die Prüfung haben wir so zu planen und durchzuführen, dass wir hinreichende Sicherheit gewinnen, ob die Jahresrechnung frei von wesentlichen falschen Angaben ist.

Eine Prüfung beinhaltet die Durchführung von Prüfungshandlungen zur Erlangung von Prüfungsnachweisen für die in der Jahresrechnung enthaltenen Wertansätze und sonstigen Angaben. Die Auswahl der Prüfungshandlungen liegt im pflichtgemässen Ermessen des Prüfers. Dies schliesst eine Beurteilung der Risiken wesentlicher falscher Angaben in der Jahresrechnung als Folge von Verstössen oder Irrtümern ein. Bei der Beurteilung dieser Risiken berücksichtigt der Prüfer das interne Kontrollsystem, soweit es für die Aufstellung der Jahresrechnung von Bedeutung ist, um die den Umständen entsprechenden Prüfungshandlungen festzulegen, nicht aber um ein Prüfungsurteil über die Wirksamkeit des internen Kontrollsystems abzugeben. Die Prüfung umfasst zudem die Beurteilung der Angemessenheit der angewandten Rechnungslegungsmethoden, der Plausibilität der vorgenommenen Schätzungen sowie eine Würdigung der Gesamtdarstellung der Jahresrechnung. Wir sind der Auffassung, dass die von uns erlangten Prüfungsnachweise eine ausreichende und angemessene Grundlage für unser Prüfungsurteil bilden.

Prüfungsurteil

Nach unserer Beurteilung entspricht die Jahresrechnung für das am 31. Dezember 2025 abgeschlossene Rechnungsjahr den kantonalen und kommunalen gesetzlichen Vorschriften.

Berichterstattung aufgrund weiterer gesetzlicher Vorschriften

Wir bestätigen, dass wir die Anforderungen an die Befähigung gemäss Art. 123 GV und die besonderen Voraussetzungen gemäss Art. 124 GV erfüllen und keine mit unserer Unabhängigkeit unvereinbare Sachverhalte vorliegen.

Wir beantragen, die Jahresrechnung per 31. Dezember 2025 mit Aktiven und Passiven von CHF 4825 786.93 und einem Aufwandüberschuss von CHF 162 402.57 zu genehmigen.

Mirchel , 20.04.2026

PKO Treuhand GmbH

Peter Kofmel
Revisionsexperte

10 GENEHMIGUNG DER JAHRESRECHNUNG

Die Gemeindeversammlung der Einwohnergemeinde Mirchel hat die Jahresrechnung 2025 am 26.05.2026 gemäss dem vorstehenden Antrag des Gemeinderates vom 30.03.2026 genehmigt.

Mirchel, 26.05.2026

Einwohnergemeinde Mirchel

Der Präsident

Der Sekretär

Andreas Wüthrich

Silas Geissbühler

11 Anhang

11.1 Regelwerk

11.1.1 Angewendetes Regelwerk

Der Rechnungsabschluss der Einwohnergemeinde Mirchel ist in Übereinstimmung mit den geltenden kantonalen gesetzlichen Grundlagen erstellt worden.

Gemeindegesetz (GG, BSG 170.11)

Gemeindeverordnung (GV, BSG 170.111)

Direktionsverordnung über den Finanzhaushalt der Gemeinden (FHDV, BSG 170.511)

Diese orientieren sich gemäss Art. 70, Absatz 1 GG am Harmonisierten Rechnungslegungsmodell (HRM2) für die Kantone und Gemeinden laut Handbuch der Konferenz der Kantonalen Finanzdirektoren. Die kantonalen Bestimmungen weichen in einzelnen Bereichen von den Empfehlungen des HRM2 ab. Das Amt für Gemeinden und Raumordnung stellt eine Auflistung dieser Ausnahmen zur Verfügung unter www.be.ch/gemeinden > Rubrik Arbeitshilfen > Gemeindefinanzen.

11.1.2 Bewertung Finanzvermögen

Vermögenswerte im Finanzvermögen werden bilanziert, wenn sie einen künftigen Nutzen erbringen und ihr Wert verlässlich ermittelt werden kann. Sie werden bei erstmaliger Bilanzierung zu Anschaffungs- bzw. Herstellungskosten bilanziert. Entstehen der Gemeinde keine Kosten, wird zum Verkehrswert zum Zeitpunkt des Zugangs bilanziert. Folgebewertungen erfolgen zum Verkehrswert am Bilanzstichtag, wobei eine systematische Neubewertung bei Liegenschaften mit Ausnahme von Baurechten mindestens alle fünf Jahre oder bei Änderung des amtlichen Werts, bei allen anderen Vermögenswerten jährlich erfolgt. Die Bilanzwerte sind bei eingetretenen dauerhaften Wertminderungen oder Verlusten sofort zu berichtigen.

Folgebewertung Finanzvermögen (Art. 81 GV, BSG 170.111)

Das Finanzvermögen wurde gemäss Anhang 1 der Gemeindeverordnung bewertet.

Folgende Vermögenswerte wurden neu bewertet:

Bilanzkonto	Aufwertung (+) / Abwertung (-) in CHF	Bewertungsmethode (Anhang 1, GV)	Letztmalige Bewertung
10840.00 Lehrerhaus, Garage	- 54 958.80	Amtlicher Wert x Faktor 1.4	31.12.2020
10840.01 Gemeindehaus, Wohnungen	- 43 259.20	Amtlicher Wert x Faktor 1.4	31.12.2020
10840.02 Altes FW-Magazin, Einstellraum	- 19 975.30	Amtlicher Wert x Faktor 1.4	31.12.2020
10840.04 Scheibenstand, abgebaut	- 1.00	keine Bilanzierung mehr	31.12.2020
	<u>- 118 194.30</u>		

11.1.3 Bewertung Verwaltungsvermögen

Vermögenswerte im Verwaltungsvermögen werden bilanziert, wenn sie einen künftigen mehrjährigen öffentlichen Nutzen hervorbringen und ihr Wert verlässlich ermittelt werden kann. Sie werden zu Anschaffungs- bzw. Herstellkosten nach der Nettomethode bilanziert und nach der definierten Nutzungsdauer linear abgeschrieben. Entstehen der Gemeinde keine Kosten, wird zum Verkehrswert zum Zeitpunkt des Zugangs bilanziert. Die Bilanzwerte sind bei eingetretenen dauerhaften Wertminderungen oder Verlusten sofort zu berichtigen. Die geltenden Anlagekategorien und Nutzungsdauern sind in Anhang 2 GV umschrieben.

11.1.4 Aktivierungsgrenzen

Allgemeiner Haushalt	CHF	10 000.00
Spezialfinanzierung Wasserversorgung	CHF	5 000.00
Spezialfinanzierung Abwasserentsorgung	CHF	5 000.00
Spezialfinanzierung Abfallentsorgung	CHF	5 000.00

11.1.5 Bestehendes Verwaltungsvermögen

Das bestehende Verwaltungsvermögen per 31.12.2015 bei Übergang auf HRM2 wird linear über 16 Jahre abgeschrieben. Davon ausgenommen sind laut den Übergangsbestimmungen Art. T2-4 der GV vom 16.12.1998 (BGS 170.111):

- Darlehen und Beteiligungen des Verwaltungsvermögens,
- Verwaltungsvermögen, das nach den Vorschriften der besonderen Gesetzgebung abzuschreiben ist,
- Investitionen für Anlagen im Bau und
- das Verwaltungsvermögen in den Bereichen Wasser und Abwasser

11.2 Grundlagen der Jahresrechnung

Als Grundlage für die Jahresrechnung 2025 dienten das Budget 2025 und die Vorjahresrechnung 2024.

Genehmigung/Prüfung:

	Budget 2025	Jahresrechnung 2024
Gemeinderat	17.10.2024	03.04.2025
Bestätigungsbericht Rechnungsprüfungsorgan		23.04.2025
Gemeindeversammlung	28.11.2024	27.05.2025

11.3 Eigenkapitalnachweis

Eigenkapitalnachweis 2025

Mirchel

in Tausend CHF

SG	Eigenkapital per 1.1.2025		Veränderungsnachweis		Eigenkapital per 31.12.2025		
	CHF	CHF	Erhöhung (+) durch	Reduktion (-) durch	CHF	CHF	
29	Eigenkapital	2 491	122		214 29	Eigenkapital	2 399
290	Verpflichtungen (+) bzw. Vorschüsse (-) gegenüber Spezialfinanzierungen	182	5	Einlagen in SF EK		Verpflichtungen (+) bzw. Vorschüsse (-) gegenüber Spezialfinanzierungen	183
29001	Spezialfinanzierung Wasserversorgung	25	1			Spezialfinanzierung Wasserversorgung	26
29002	Spezialfinanzierung Abwasserentsorgung	147	0			Spezialfinanzierung Abwasserentsorgung	144
29003	Spezialfinanzierung Abfallentsorgung	10	4			Spezialfinanzierung Abfallentsorgung	14
293	Vorfinanzierungen	1 456	117	Einlagen in Vorfinanzierungen		Vorfinanzierungen	1 545
29300	Vorfinanzierungen	0	21			Vorfinanzierungen	0
29301	Wasserversorgung Werterhalt	206	34			Wasserversorgung Werterhalt	238
29302	Abwasserentsorgung Werterhalt	1 250	62			Abwasserentsorgung Werterhalt	1 307
294	Reserven	231	0	Einlagen in Reserven		Reserven	213
29400	Zusätzliche Abschreibungen	231	0			Zusätzliche Abschreibungen	213
299	Bilanzüberschuss/-fehlbetrag	622	0	Einlagen in Bilanzüberschuss/-fehlbetrag		Bilanzüberschuss/-fehlbetrag	458
29900	Jahresergebnis	0	0			Jahresergebnis	- 164
29990	Kumulierte Ergebnisse der Vorjahre	622	0			Kumulierte Ergebnisse der Vorjahre	622

11.4 Rückstellungsspiegel

205 Kurzfristige Rückstellungen

Konto	Bezeichnung	Buchwert 1.1.2025	Veränderung			Buchwert 31.12.2025	Kommentar
			Bildung	Verwendung	Auflösung		
20590.00	Rückstellungen für Steueranteile	143 400.00			73 900.00	69 500.00	Rückstellungen anhand der noch offenen Teilungsfälle ermittelt. Auflösung zusätzliche Rückstellungen für unsichere Gewinnsteuern JP.

208 Langfristige Rückstellungen

Konto	Bezeichnung	Buchwert 1.1.2025	Veränderung			Buchwert 31.12.2025	Kommentar
			Bildung	Verwendung	Auflösung		

Total kurzfristige Rückstellungen

Total langfristige Rückstellungen

Total Rückstellungen

143 400.00

143 400.00

73 900.00

73 900.00

69 500.00

69 500.00

11.5 Beteiligungsspiegel

Beteiligungen (im Sinne der öffentlichen Aufgabenerfüllung)											
Name, Sitz Rechtsform	Tätigkeitsgebiet	Nominalkapital (100%)	Eigentumsanteil	Stimmanteil - E: Exekutive - L: Legislative	Wesentliche Beteiligte	Buchwert per 31.12.	Anschaffungswert	Wesentliche Beteiligungen der Organisation	Rechnungslegungs- norm; Aussage zur Jahresrechnung	Zahlungsströme Berichtsjahr	Spezifische Risiken
Gemeindeeigene Unternehmen (Anstalten) gem. Art. 64 Abs. 1 Bst. b GG											
Keine											
Öffentlich-rechtliche Organisationen der interkommunalen Zusammenarbeit (Gemeindeverbände, Anstalten etc.)*											
Regionalkonferenz Bern-Mittelland	- Richt-, Gesamtverkehr- und Siedlungsplanung - Kulturförderung - Regionalpolitik - weitere durch kant. Gesetz übertragene Aufgaben			Nach Einwohnerzahl	Regionalgemeinden				HRM2	Beiträge an Verwaltungskosten gemäss Artikel 155 GG und weitere Kosten nach besonderen Gesetzgebung. Kostenverteilung für Aufgaben, welche die Gemeinden der Regionalkonferenz mittels Reglement übertragen, gelten die Bestimmungen des betreffenden Reglements. (7907.3634,00)	Für Verbindlichkeiten haftet das Vermögen der Regionalkonferenz. Bei Auflösung haften die Gemeinden für die bestehenden Schulden solidarisch. Schuldenüberschuss wird im Verhältnis zu den geleisteten Beiträgen in den letzten 2 Jahren zugewiesen.
Gemeindeverband Grosshöchstetten	- Bestattungswesen			Nach Einwohnerzahl	Einwohnergemeinden Bowil, Grosshöchstetten, Mirchel, Oberhünigen, Oberthal, Zäziwil				HRM2	Aufteilung Aufwandüberschuss nach Wohnbevölkerung. (7710.3632,00)	Schuldenüberschuss wird im Verhältnis zu den geleisteten Beiträgen in den letzten 5 Jahren zugewiesen.
Gemeindeverband ARA oberes Kiesental	Abwasserentsorgung / Abwasserreinigung			Nach Einwohnerzahl	Einwohnergemeinden Bowil, Freimettigen, Konolfingen, Mirchel, Niederhünigen, Oberhünigen, Oberthal, Zäziwil				HRM2	Verbandsgemeinden bezahlen Aufwandüberschuss nach angeschlossenen Einwohnern, hydraulischer und biologischer Einwohnergleich- werten und nach eingeleiteten Wassermengen. (7101.3614,00)	Schuldenüberschuss wird im Verhältnis zu den geleisteten Beiträgen zugewiesen.
Wasserbauverband "Chisebach"	Erfüllung Wasserbaupflicht an Chise und teilweise an Zufüssen			Nach Einwohnerzahl	Einwohnergemeinden Bowil, Freimettigen, Herbligen, Kiesen, Konolfingen, Mirchel, Niederhünigen, Oberdiessbach, Oppligen, Zäziwil				HRM2	Betriebsanteil am jährlichen Defizit: 6.30 %; Anteil an Hochwasserschutz- massnahmen: 1.8 % (siehe Art. 69 und 70 OgR). (7410.3632,00)	Schuldenüberschuss wird im Verhältnis zu den geleisteten Beiträgen in den letzten 10 Jahren zugewiesen.

Gemeindeverband Regionales Kompetenzzentrum Bevölkerungsschutz Bern-Mittelland (RKZ BBM), Köniz	Betreiben eines Zivilschutz-Ausbildungszentrums und Leisten der dazu gehörenden Ausgaben in der nach den Vorgaben in der Gesetzgebung und in Leistungsaufträgen.		Einwohnerzahl in der Region gemäss OgR des RKZ BBM	Nach Einwohnerzahl	2	2'500	Aktionärin	OR	Beteiligung am Aufwandsüberschuss im Verhältnis der Einwohnerzahl. (1620.3612,00)	Haftung nur durch Verbandsvermögen. Betrieb eingestellt Juli 2024; Altlastensanierung noch hängig
Juristische Personen des Privatrechts*										
AVAG, Thun	Einsammeln, Transportieren, Verwerten und Beseitigen von Abfällen aller Art		25 Namenaktien zu CHF 100	Nach Einwohnerzahl zu CHF 100	2	2'500	Aktionärin	OR	(14553,00) Dividendenzahlung (7301,4451,00)	Haftung im Rahmen des gezeichneten Aktienkapitals
Wasserverbund Kiestal AG (WAKI), Konolfingen	Beflieferung von Trink-, Brauch- und Löschwasser		70 Namenaktien zu CHF 1'000		35'035	70'000	Aktionärin	OR	Jahres- und Betriebskosten werden im Verhältnis zum jährlichen Wasserbezug erhoben. Dividendenzahlung (7101,4451,00)	Haftung im Rahmen des gezeichneten Aktienkapitals
Berner Reha Zentrum AG, Heiligenschwendli	Führen eines Zentrums für medizinische Weiterbehandlung, Rehabilitation und Prävention.		1 Aktie zu CHF 100		1	100	Aktionärin	OR	(14550,01)	Haftung im Rahmen des gezeichneten Aktienkapitals
Verband bernischer Gemeinden, Verein, Sitz = Ort der Geschäftsstelle	Koordiniert Interessen der bernischen Gemeinden und unterstützt sie in der Wahrung ihrer Autonomie		L: 100 %	Einwohnergemeinden und gemischte Gemeinden und Unterabteilungen des Kantons Bern			Mitgliedschaft, GR	OR	Jahresbeitrag (0220,3636,00)	Haftung Vereinsvermögen, persönliche Haftung der Mitglieder und Organe ist ausgeschlossen
Kantonale Planungsgruppe Bern, Verein	Information, Instruktion und Beratung der Mitglieder bei Raumplanung, Baurecht, Umweltschutz und Finanzhaushalt		L: 100 %	Einzelpersonen, öffentlich-rechtliche Körperschaften, Anstalten, Verbände, Vereine, Gesellschaften und Firmen			Mitgliedschaft, GR	OR	Jahresbeitrag (0220,3636,00)	Haftung Vereinsvermögen
Holzverwertungsgesellschaft Bowwil-Oberthal-Zäzivil, Bowwil, Verein	Planmässige, rationale Waldwirtschaft, vorteilhafte Verwertung von Nutzholz für Mitglieder		E: 100 %	Natürliche Personen, Personengemeinschaften oder Körperschaften, welche Wald besitzen oder im Holzgeschäft tätig sind			Mitgliedschaft, GR	OR	Jahresbeitrag (8200,3145,00)	Haftung Vereinsvermögen

Waldbesitzer des öffentlichen Waldes, Waldgenossenschaften und Privatbesitzer, natürliche und juristische Personen, die für die Ziele des VKW einsetzen	0	Aktionärin	OR	Jahresbeitrag/Waldbeitrag (9200.3145,00); keine Dividenden-zahlung	Haftung im Rahmen des gezeichneten Aktienkapitals
Genossenschaft Anzeiger, Konolfingen	Jeder Genossenschafter hat eine Stimme	Genossenschafterin	OR	Keine Jahresbeiträge. Gewinnausschüttung (3320.4635,00)	Unbeschränkte Haftung für Verbindlichkeiten der Genossenschaft. Aufteilung im Verhältnis der Einwohnerzahl des Einzugsgebiets.
Flurgenossenschaft Zäziwil und Umgebung, Zäziwil, Genossenschaft	Jeder Genossenschafter hat eine Stimme	Genossenschafterin	OR	Jährliche Teile (9630:3439,00)	Haftung Genossenschafts-vermögen
Schlossgarten Riggisberg, Genossenschaft	Jeder Genossenschafter hat eine Stimme	Genossenschafterin	OR	Mitglieder müssen mind. einen Stammanteil von CHF 1'000 einzahlt haben. Keine Jahresbeiträge	Haftung Genossenschafts-vermögen
Genossenschaft EvK, Worb, Genossenschaft	Jeder Genossenschafter hat eine Stimme	Genossenschafterin	OR	Keine Jahresbeiträge. Ausschüttung Gemeindebeitrag (8600.4429,00)	Haftung Genossenschafts-vermögen
Mitgliedschaften in einfachen Gesellschaften, Kollektiv- und Kommanditgesellschaften*					
Keine.					
Vertragliche Beziehungen zur Erfüllung von Gemeindeaufgaben*					
Zivilschutzorganisation Kiesenstal, Konolfingen	Zusammenarbeit im Bereich der Zivilschutzaufgaben		HRM2 (Sitzgemeinde Konolfingen)	Nach Einwohnerzahl (1620:3612,00)	Einzelverträge mit Gemeinden

Regionales Führungsorgan RFO, Konolfingen	Regelt die Arbeit der regionalen Führungsorganisation in a.o. Lagen				Sitzgemeinde Konolfingen und Einwohnergemeinden Bowil, Brenzikofen, Freimetigen, Grosshöchstetten, Häutligen, Herbligen, Konolfingen, Linden, Mirchel, Niederhünigen, Oberdlessbach, Oberhünigen, Oberthal, Oppligen, Zäziwil				HRM2 (Sitzgemeinde Konolfingen)	Nach Einwohnerzahl (1620;3612,00)	Einzelverträge mit Gemeinden
Feuerwehr Konolfingen	Besorgung der gesamten Aufgaben der Feuerwehr gemäss Feuerschutz- und Feuerwehrgesetz				Sitzgemeinde Konolfingen und Einwohnergemeinden Freimetigen, Häutligen, Mirchel, Niederhünigen, Oberhünigen				HRM2 (Sitzgemeinde Konolfingen)	Inkasso der Ersatzabgaben (1500;4200,00) und Weitergabe an Sitzgemeinde (1500;3612,00)	Soweit Aufwand nicht durch Ersatzabgaben oder andere Erträge gedeckt wird, Verteilung nach Schutzwertfaktor GVB
Regionaler Sozialdienst Konolfingen	Führung reg. Sozialbehörde, reg. Sozialdienst und Vormundschafswesen gemäss Sozialhilfegesetz				Sitzgemeinde Konolfingen und Einwohnergemeinden Arni, Biglen, Bowil, Brenzikofen, Freimetigen, Grosshöchstetten, Häutligen, Herbligen, Mirchel, Niederhünigen, Oberdlessbach, Oberhünigen, Oberthal, Oppligen, Zäziwil				HRM2 (Sitzgemeinde Konolfingen)	Lastenausgleich, ungedeckte Kosten nach Einwohnerzahl (5796;3632,00)	
Regionale Kadaversammelstelle Konolfingen	Tierkadaverentsorgung				Sitzgemeinde Konolfingen und Einwohnergemeinden Arni, Biglen, Bowil, Freimetigen, Grosshöchstetten, Häutligen, Landiswil, Mirchel, Niederhünigen, Oberhünigen, Oberthal, Walkringen, Zäziwil				HRM2 (Sitzgemeinde Konolfingen)	Nach Grossvieheinheiten und Einwohnerzahl (7300;3632,00)	

Jugendfachstelle Region Kiesenral	Bereitstellung von Angeboten der offenen Kinder- und Jugendarbeit	Sitzgemeinde Konolfingen und Einwohnergemeinden Arni, Biglen, Freimettigen, Grosshöchstetten, Häutligen, Landswil, Mirchel, Niederhünigen, Oberhünigen, Oberthal, Oppligen, Zäziwil						HRM2 (Sitzgemeinde Konolfingen)	Lastenausgleich, ungedeckte Kosten nach Einwohnerzahl (5444,3632,00)
Wertstoffsammlung Zäziwil	Entsorgung von Altglas, Alu- und Stahlblech, Altöl	Sitzgemeinde Zäziwil und Einwohnergemeinden Mirchel, Oberthal (ohne Altglas), Oberhünigen						HRM2 (Sitzgemeinde Zäziwil)	Nach Einwohnerzahl im Kehrichtkreis (7301,3130,00)
Stützpunkt für den psychomotorischen Unterricht	Bereitstellung der Infrastruktur für den Spezialunterricht "Psychomotorik"	Sitzgemeinde Grosshöchstetten mit Einwohnergemeinden Bowli, Mirchel, Oberhünigen, Oberthal, Zäziwil						HRM2 (Sitzgemeinde Grosshöchstetten)	Aufteilung Betriebskosten, Abschreibung und Verzinsung nach Klassenzahl (2120,3612,00)
Übertragung der Aufgaben in den Fachbereichen Logopädie und Psychomotorik	Führung und Organisation der Fachbereiche Logopädie und Psychomotorik in der Volksschule	Sitzgemeinde Grosshöchstetten und Einwohnergemeinden Mirchel, Oberthal, Zäziwil						HRM2 (Sitzgemeinde Grosshöchstetten)	Aufteilung Betriebskosten, Abschreibung und Verzinsung nach Klassenzahl (2120,3612,00)
Sekundarschule Grosshöchstetten	Führen Sekundarschule mit Schulsozialdienst-Angebot und Tagesschule	Sitzgemeinde Grosshöchstetten und Einwohnergemeinde Mirchel						HRM2 (Sitzgemeinde Grosshöchstetten)	Schulgeld nach Schülerzahlen gemäss Empfehlung der kantonalen Erziehungsdirektion (2130,3612,00). Schulsozialdienst und Tagesschule: Aufteilung Kosten nach Anzahl Schülerinnen und Schüler (2130,3612,00)
Kindergarten Grosshöchstetten	Führen Kindergarten mit Schulsozialdienst-Angebot und Tagesschule	Sitzgemeinde Grosshöchstetten und Einwohnergemeinde Mirchel						HRM2 (Sitzgemeinde Grosshöchstetten)	Schulgeld nach Schülerzahlen gemäss Empfehlung der kantonalen Erziehungsdirektion (2110,3612,00). Schulsozialdienst und Tagesschule: Aufteilung Kosten nach Anzahl Schülerinnen und Schüler (2110,3612,00)

11.6 Gewährleistungsspiegel

Name, Sitz, Rechtsform	Eigentümer wesentliche Miteigentümer	Angaben zu den gesicherten Leistungen Art, Betrag, Verfall, Zinsangaben usw.)	Zahlungsströme im Berichtsjahr	Spezifische zusätzliche Angaben
Privatrechtliche Unternehmen (nach OR/ZGB)				
Previs Vorsorge, Bern, Stiftung	Versicherte	Nachschusspflicht bei Unterdeckung, Sanierungsmassnahmen je nach Deckungsgrad	Prämien	Deckungsgrad Vorsorgewerk Service Public per 30.09.2025: 109.33 %.
Öffentlich-rechtliche Unternehmen (nach Gemeindegesetz)				
Keine.				
Öffentlich-rechtliche Verträge				
Keine.				
Weitere Verpflichtungen (Altlasten, Leasing usw.)				
Gemeindeanteil Lastenverteilung EL Gemeindeanteil Lastenvert. Sozialhilfe Gemeindeanteil Lastenverteilung FAZU Zürcher Kantonalbank, Zürich, Anstalt		Anteil 2025 ca. CHF 143'960 Anteil 2025 ca. CHF 363'440 Anteil 2025 ca. CHF 2'950 Finanzierungsleasing-Vertrag Nr. 4597426 MF-Gerät der Schule Mirchel, Vertragsdauer: 01.08.2023 - 31.07.2028 (60 Monate), Leasing CHF 98.30 (inkl. MWSt) Kosten für 60 Monate: CHF 5'877 Leasing-Vertrag Nr. 6455842, MF-Gerät der Gemeindeverwaltung, Vertragsdauer: 01.02.2025 - 31.01.2030 (60 Monate), Leasing CHF 118.90 (inkl. MWSt) Kosten für 60 Monate: CHF 7'134	CHF 1'180 CHF 1'320	Periodengerechte Abgrenzung fehlt. Periodengerechte Abgrenzung fehlt. Periodengerechte Abgrenzung fehlt.
Canon (Schweiz) AG, Wallisellen				

11.7 Anlagespiegel

Einwohnergemeinde
Mirchel

Anlagespiegel
Finanzvermögen

2025

		Finanzvermögen Sachanlagen				
		1080	1084	1086	1087	1089
		Grundstücke unüberbaut	Gebäude Finanzvermögen (entwidmet)	Mobilien des Finanz- vermögens	Anlagen im Bau Finanzvermögen	Übrige Sach- anlagen FV
	Anlagewert	157 945.00	1 809 036.30			
Anschaffungskosten	Zuwachs/ Zugänge					
	Abgänge / Korrekturen					
	Umgliederungen		118 194.30			
	Anlagewert	157 945.00	1 690 842.00			
kumulierte Wertberichtigungen	Stand per					
	Dauernde Wertminderungen					
	Aufwertungen					
	Umgliederungen					
	Stand per					
Buchwerte	Buchwert	157 945.00	1 690 842.00			
	netto					
	davon Anlagen in Leasing					
	Versicherungswerte		2 828 300.00			

		140 Sachanlagen Verwaltungsvermögen										1409
		1400	1401	1402	1403	1404	1405	1406	1407	1409		
		Grundstücke unüberbaut	Strassen/ Verkehrswege	Wasserbau	Tiefbau übrige	Hochbauten	Waldungen/ Alpen	Mobilien	Anlagen im Bau	übrige Sachanlagen* (ohne 14099)		
Anschaffungskosten	Anlagewert		700 371.15	12 702.30	97 489.85	53 002.70		11 269.45	9 544.80			
	Zuwachs/ Zugänge		228 515.80		96 198.55			12 741.60	40 282.50			
	Abgänge / Korrekturen											
	Umgliederungen											
	Anlagewert		928 886.95	12 702.30	193 688.40	53 002.70		24 011.05	49 827.30			
kumulierte ordentliche Abschreibungen	Stand per		53 003.35	3 436.30	2 604.75	1 603.30		6 274.75				
	Planmässige Abschreibungen		25 972.55	635.10	2 643.95	1 590.10		2 401.10				
	Ausserplanmässige Abschreibungen											
	Wertkorrekturen											
	Stand per		78 975.90	4 071.40	5 248.70	3 193.40		8 675.85				
Buchwerte	Buchwert		849 911.05	8 630.90	188 439.70	49 809.30		15 335.20	49 827.30			
	davon Anlagen in Leasing											
	Versicherungswerte					5 717 300.00		910 000.00				

* darin nicht enthalten ist das bestehende VV bei Einführung von HRM2:

	1.1.2025	CHF	Kumulierte Wertberichtigungen	CHF	Saldo per 31.12.2025	CHF
Allgemeiner Haushalt	14099,00	950 600,60	14 089,99	594 125,50		356 475,10
Wasserversorgung	14099,10	1,00	14 089,91			1,00
Abwasserentsorgung	14099,20	1,00	14 089,92			1,00
Total		950 602,60		594 125,50		356 477,10

	142 Immaterielle Anlage VV		144 Darlehen VV	145 Beteiligungen VV	146 Investitionsbeiträge VV	
	1420	1427				1421 & 1429
	Software	Immat. Anlagen in Realisierung	Darlehen	Beteiligungen	Investitionen	
	56 048.55	20 639.60	131 595.45	35 040.00	51 523.50	
			2 523.25		6 766.70	
	5 000.00		14 171.55			
	51 048.55	20 639.60	119 947.15	35 040.00	58 290.20	
	23 909.80		73 512.45		16 501.95	
	10 209.70		11 349.45		2 198.70	
	500.00					
	28 619.50		70 690.35		18 700.65	
	22 429.05	20 639.60	49 256.80	35 040.00	39 589.55	

11.8.1 Verpflichtungskredite für Investitionen

Verpflichtungskreditkontrolle 2025

Mirchel

Konto	Bezeichnung	Beschluss-Datum	Organ	Bruttokredit	Kumulierte Ausgaben bis 31.12.2024	Ausgaben 2025	Kumulierte Ausgaben bis 31.12.2025	Kumulierte Einnahmen bis 31.12.2024	Einnahmen 2025	Kumulierte Einnahmen bis 31.12.2025	Restkredit Brutto	Schluss-abrechnung
1400.5290.02	Elektronisches Planerlassverfahren, ePlan	30.06.2022	GR	15 000.00		0.00			0.00	0.00	15 000.00	
1610.5040.00	Sanierung Kugelfang Schiessanlage Rütimatt	19.12.2024	GV	240 000.00		9 927.45	9 927.45		0.00	0.00	230 072.55	
6150.5010.07	Sanierung Gemeindestrassen ab 2024	30.05.2024	GV	590 000.00	41 554.10	216 504.25	258 058.35		0.00	0.00	331 941.65	
6150.5010.10	Sanierung Dorfstrasse Vorarbeiten	23.03.2023	GR	15 000.00	8 591.05	0.00	8 591.05		0.00	0.00	6 408.95	
6150.5010.11	Sanierung Dorfstrasse	21.09.2023	GR	55 000.00		22 987.55	22 987.55		0.00	0.00	32 012.45	
6150.5010.21	Entwässerung Appenbergstrasse/Cheer-Bienz	21.09.2023	GR	26 000.00	10 080.05	12 011.55	22 091.60		0.00	0.00	3 908.40	16.03.2026
7101.5060.02	Anschaffung Gemeindefahrzeug	05.09.2024	GR	12 000.00		12 741.60	12 741.60		0.00	0.00	- 741.60	11.12.2025
7101.5031.02	Erschliessung Appenberg	05.09.2024	GV	520 000.00	9 544.80	7 367.50	16 912.30		0.00	0.00	503 087.70	
7101.5031.03	Erneuerung Wasserleitungen 2025	19.12.2024	GV	120 000.00		78 373.20	78 373.20		0.00	0.00	41 626.80	
7201.5292.00	Generelle Entwässerungsplanung GEP	12.02.2024	GV	150 000.00	8 131.50	2 523.25	10 654.75		0.00	0.00	139 345.25	
7301.5033.00	Einrichtung Sammelplatz Schulhaus	19.12.2024	GR	20 000.00		17 825.35	17 825.35		0.00	0.00	2 174.65	30.10.2025
7410.5020.05	Müllbach, Verbauung Oberlauf	24.06.2011	GV	450 000.00		0.00			0.00	0.00	450 000.00	

11.8.2 Nachkredite

Nachkredite 2025

1.1.2025 bis 31.12.2025

Beträge über CHF 3'000

Mirchel	Budget	Rechnung	Überschreitung	Begründung	Komp	Genehmigung
Gemeinderat						
2110.3612.00	25 880	34 161.10	8 281.10	Kindergarten ab SJ 2025/26 in Grosshöchstetten (g)	GR	30.03.2026
2120.3611.60	130 270	152 076.80	21 806.80	Abrechnung Lastenausgleich Lehrerbesoldungen, Primarstufe (g)	GR	30.03.2026
2130.3611.60	34 280	74 573.50	40 293.50	Abrechnung Lastenausgleich Lehrerbesoldungen, Sekstufe (g)	GR	30.03.2026
2130.3612.00	213 260	268 772.60	55 512.60	Sekundarstufe in Grosshöchstetten, höhere Gehaltskosten; 1 Schüler am Gymnasium (g)	GR	30.03.2026
2170.3120.00	10 110	37 093.55	26 983.55	Anschluss Schulhaus an Wasserversorgung der Gemeinde, Kredit über IR (g)	GR	30.03.2026
3320.3132.00	2 000	6 454.95	4 454.95	Neue Website (Nachkredit)	GR	26.06.2025
5796.3632.00	12 710	17 406.00	4 696.00	Abrechnung Regionaler Sozialdienst Konolfingen (g)	GR	30.03.2026
6150.3141.00	10 000	15 463.95	5 463.95	Strassenunterhalt: Stutzstrasse (Nachkredit) sowie Reparatur Brücke Müllbach Cheer	GR	04.09.2025
6290.3101.00	600	5 477.00	4 877.00	Mehr Tageskarten verkauft (Ertrag auch entsprechend) (g)	GR	30.03.2026
7101.3119.00	600	3 658.00	3 058.00	Wasserzähler Seitenstrasse und Appenberg	GR	30.03.2026
7101.3510.50	7 500	33 924.25	26 424.25	Mehr Anschlussgebühren (g)	GR	30.03.2026
7201.3510.10	50 000	53 612.00	3 612.00	Weniger Anschlussgebühren angerechnet (g)	GR	30.03.2026
9630.3430.00	3 000	7 225.35	4 225.35	Sanierungsarbeiten i.Z. mit Mieterwechsel und Ersatz Kühlschrank (Nachkredite)	GR	20.03.2025
9630.3430.01	4 500	24 852.90	20 352.90	Anschluss Lehrerhaus an Wasserversorgung der Gemeinde, Kredit über IR (g) sowie Wasserschaden (g)	GR	30.03.2026
9630.3441.00		118 194.30	118 194.30	Neubewertung der Liegenschaften Finanzvermögen alle 5 Jahre (g)	GR	16.03.2026

11.8.2 Nachkredite

Nachkredite 2025

Beträge über CHF 3'000

1.1.2025 bis 31.12.2025

Mirchel	Budget	Rechnung	Überschreitung	Begründung	Komp	Genehmigung
9630.3893.00		21 212.25	21 212.25	Neues Reglement für die Spezialfinanzierung Werterhalt Liegenschaften des Finanzvermögens, erstmalige Einlage (g)	GR	30.03.2026
Total Gemeinderat	504 710	874 158.50	369 448.50	(g) gebunden CHF 352'246.25	GR	17'202.25

11.9 Zusätzliche Angaben

Wiederbeschaffungswert, Werterhaltungskosten und Einlage in die Spezialfinanzierung Werterhalt für Wasserversorgungsanlagen ¹

Rechnungsjahr: 2025

Wasserversorgung: Mirchel

Datengrundlagen	Geschätzt		④	⑤	⑥
	X	GWP			
Anlagenbuchhaltung					
1. Wasserfassungen			50	2.00%	
2. Aufbereitungsanlagen			33	3.00%	
3. Pumpwerke, Druckreduzier- und Messschächte			50	2.00%	
4. Reservoir			66	1.50%	
5. Leitungen und Hydranten	1 230 617.00		80	1.25%	15 383.00
6. Mess-, Steuerungs-, Fernwirkanlagen			20	5.00%	
7. Einkaufssummen, einmalige Konzessionsabgaben 3					
Total 1 - 7	1 230 617.00		1 230 617.00		15 383.00

⑦ Bestand Verwaltungsvermögen in Franken	163 775.40	in Prozent von ③: (100*⑦/③)	13.30%
⑧ Bestand Spezialfinanzierung Werterhalt in Franken	237 946.85	in Prozent von ③: (100*⑧/③)	19.34%

Bemerkungen:	Aufbereitung, Speicherung und Lieferung von Trink-, Brauch- und Löschwasser erfolgt durch die Wasserverbund Kiestental AG (WAKI AG).	⑨ Gewählter Einlagesatz in Prozent ⁵	60%
	2024 WB CHF 1'214'400.--	⑩ berechnete Einlage in SF Werterhalt in Franken (⑥ x ⑨)	9 230.00
	2025 Anschlussleitung Schulhaus CHF 8'655.--	Einmalige Anschlussgebühren, an Einlage angerechnet ⁶	33 924.25
	2025 Anschlussleitung Lehrerhaus CHF 7'562.--	Einlage Spezialfinanzierung abzüglich Anschlussgebühren	- 24 694.25
		⑪ Anzahl Einwohner im Versorgungsgebiet	327
		⑫ Einlage pro Einwohner in Franken (⑩ / ⑪)	28.23

¹ Dieses Blatt ist Bestandteil der Jahresrechnung

² Zu erwartende Beiträge aus dem kantonalen Trinkwasserfonds und von der Gebäudeversicherung abziehen (beim AWA erfragen).

³ Einkaufssummen an andere Wasserversorgungen, einmalige Konzessionsabgaben oder dergleichen - die Abschreibungssätze sind anhand der Laufzeiten festzulegen. Bestehen Kategorien mit unterschiedlichen Abschreibungssätzen, so ist die Rubrik 7 manuell mit zusätzlichen Zeilen zu ergänzen. Einkaufssummen an andere Wasserversorgungen sind verbindlich mit einem Abschreibungssatz von 3 % einzutragen.

⁴ Ermittlung des Einlageprozentsatzes gemäss Kapitel 6.1. der WEA-Broschüre "Finanzierung der Wasserversorgung" (2004).

⁵ Die Einlage in die Spezialfinanzierung muss mindestens 60% betragen, solange Verwaltungsvermögen besteht oder der Bestand der SF Werterhalt nicht mehr 25% des Wiederbeschaffungswertes beträgt.

⁶ Die einmaligen Anschlussgebühren dürfen an die jährliche Einlage in die Spezialfinanzierung Werterhalt angerechnet werden.

Wiederbeschaffungswert, Werterhaltungskosten und Einlage in die Spezialfinanzierung Werterhalt für die kommunalen Abwasseranlagen und gegebenenfalls den Gemeindeanteil an den regionalen Anlagen ¹

Rechnungsjahr: 2025

Gemeinde: Mirchel

Aktualisierungsjahr: 2024

Datengrundlagen Gemeinde AWA Anlagenbuchhaltung

Datengrundlagen Verband AWA Anlagenbuchhaltung

1. Gemeindeanlagen

	① Wiederbeschaffungswert in Fr.	② Nutzungsdauer in Jahren	③ Erneuerungsrate in % (100/②)	④ Walterhaltungskosten in Fr./a (①*③)	⑤ Einlage- satz ² %	⑥ Einlage in die Spezialfinanzierung in Fr./a (④*⑤)
1.1 Kanalisationen	4 224 000.00	80	1.25%	52 800.00	70%	36 960.00
1.2 Spezialbauwerke		50	2.00%	-	70%	-
1.3 Abwasserreinigungsanlagen		33	3.00%	-	70%	-
Total 1 (1.1 - 1.3) bzw. mittlerer Einlagesatz (Spalte ⑤)	4 224 000.00			52 800.00	70%	36 960.00

2. Gemeindeanteil an regionalen Anlagen ³

2.1 Kanalisationen	907 678.00	80	1.25%	11 346.00	70%	7 942.00
2.2 Spezialbauwerke	103 200.00	50	2.00%	2 064.00	70%	1 445.00
2.3 Abwasserreinigungsanlagen	756 800.00	33	3.00%	22 704.00	70%	15 893.00
Total 2 (2.1 - 2.3) bzw. mittlerer Einlagesatz (Spalte ⑤)	1 767 678.00			36 114.00	70%	25 280.00

Total 1 + 2 bzw. mittlerer Einlagesatz (Spalte ⑤)	5 991 678.00			88 914.00	70%	62 240.00
Einmalige Anschlussgebühren, an Einlage angerechnet ⁴						8 628.00
Einlage Spezialfinanzierung abzüglich Anschlussgebühren						53 612.00

⑦ Stand Verwaltungsvermögen	71 065.45			1.19%		Höchstens Fr. 200.
⑧ Stand Spezialfinanzierung Werterhalt	1 307 114.95			21.82%		EW ⁶ Fr./EW 578 108.00

Bemerkungen: Regionale Anlagen: ARA Oberes Kiesental, Anteil 3.44 %

¹ Diese Blatt ist Bestandteil der Jahresrechnung. Eine Kopie senden Sie bitte an das AWA:
² Die Einlage in die Spezialfinanzierung muss mindestens 60% betragen, solange der Bestand der SF Werterhalt nicht mehr als 25% des Wiederbeschaffungswertes beträgt.
³ Daten des Teils 2 nur dann angeben, wenn der Verband die Einlage in die Spezialfinanzierung nicht selber vornimmt. (Anteil gemäss Kostenverteiler Verband).
⁴ Die einmaligen Anschlussgebühren dürfen an die jährliche Einlage in die Spezialfinanzierung Werterhalt angerechnet werden.
⁵ Gemäss Artikel 32, Absatz 4 KGV ist die Einlage in die Spezialfinanzierung auf jährlich Fr. 200 (Gemeinde und Region) pro Einwohnerwert beschränkt.
⁶ Einwohnerwert (EW): Gemäss Artikel 36g KGV.

12 DETAILS ZUR RECHNUNG

12.1 Bilanz

Bilanz

Vom 1.1.2025 bis 31.12.2025

Mirchel

	Bestand		Veränderung		Bestand
	1.1.2025		Zuwachs	Abgang	
1	Aktiven				
	Finanzvermögen	5 039 567.95	8 204 161.82	8 417 942.84	4 825 786.93
10	Flüssige Mittel und kurzfristige Geldanlagen	3 625 297.60	7 797 461.87	8 282 358.09	3 140 401.38
100	Kasse	883 015.43	2 464 793.42	2 546 723.92	801 084.93
	Kasse	1 361.95	9 937.60	10 493.95	805.60
	Post	57 704.12	0.00	52 470.90	5 233.22
	Post	57 704.12	0.00	52 470.90	5 233.22
1002	Bank	823 949.36	2 454 855.82	2 483 759.07	795 046.11
	RB Kiesental, Kontokorrent	624 996.02	2 454 801.65	2 421 286.48	658 511.19
	BEKB, Sparkonto Nr. 452.25	91 644.06	54.17	4.00	91 694.23
	RB Oberes Emmental, Kontokorrent	94 909.45	0.00	58 770.15	36 139.30
	BEKB, Finanzierungskonto	3 066.85	0.00	0.00	3 066.85
	BEKB, Kontokorrent Schule	9 332.98	0.00	3 698.44	5 634.54
101	Forderungen	749 794.42	5 318 769.00	5 608 652.57	459 910.85
1010	Forderungen aus Lieferungen und Leistungen gegenüber Dritten	29 080.37	209 898.45	219 305.72	19 673.10
	Verschiedene Debitoren	22 028.85	13 422.65	22 028.85	13 422.65
	Verechnungssteuern	748.62	603.05	748.62	603.05
	Debitoren Wasser	722.55	163 827.65	164 508.75	41.45
	Debitoren Abwasser	521.10	469.15	705.80	284.45
	Debitoren Abfall	6 550.40	31 088.50	31 313.70	6 325.20
	Wertberichtigung auf Forderungen	- 1 491.15	487.45	0.00	- 1 003.70
1012	Steuerforderungen	425 172.55	4 760 630.70	4 974 959.10	210 844.15
	Steuer Guthaben Nesko	421 932.20	2 283 770.70	2 485 125.25	220 577.65
	Girokonto Kanton	24 336.95	2 466 792.30	2 489 833.85	1 295.40
	Wertberichtigung auf Forderungen allg. Gemeindesteuern	- 21 096.60	10 067.70	0.00	- 11 028.90
1013	Anzahlungen an Dritte	221 000.00	334 396.80	332 453.10	222 943.70
	Lastenausgleich Sozialhilfe	221 000.00	334 396.80	332 453.10	222 943.70
1015	Interne Kontokorrente	66 733.70	159.70	66 597.40	296.00
	Hausverwaltung Kuhn Immobilien	66 597.40	0.00	66 597.40	0.00
	Vorschuss Schule	136.30	159.70	0.00	296.00

12.1 Bilanz

Bilanz

Vom 1.1.2025 bis 31.12.2025

Mirchel

	Bestand 1.1.2025	Veränderung		Bestand 31.12.2025
		Zuwachs	Abgang	
1019	7 807.80	13 683.35	15 337.25	6 153.90
10192.10	0.00	8 578.60	3 704.65	4 873.95
10192.20	7 807.80	5 104.75	11 632.60	1 279.95
104	25 306.45	13 899.45	8 787.30	30 418.60
1040	0.00	100.00	0.00	100.00
10400.00	0.00	100.00	0.00	100.00
1041	184.45	0.00	184.45	0.00
10410.00	184.45	0.00	184.45	0.00
1042	23 300.00	0.00	3 900.00	19 400.00
10420.00	23 300.00	0.00	3 900.00	19 400.00
1043	630.00	12 707.45	3 510.85	9 826.60
10430.00	630.00	12 707.45	3 510.85	9 826.60
1044	100.00	0.00	100.00	0.00
10440.00	100.00	0.00	100.00	0.00
1045	1 092.00	1 092.00	1 092.00	1 092.00
10450.00	1 092.00	1 092.00	1 092.00	1 092.00
107	200.00	0.00	0.00	200.00
1070	200.00	0.00	0.00	200.00
10700.00	200.00	0.00	0.00	200.00
108	1 966 981.30	0.00	118 194.30	1 848 787.00
1080	157 945.00	0.00	0.00	157 945.00
10800.00	36 135.00	0.00	0.00	36 135.00
10800.01	6 272.00	0.00	0.00	6 272.00
10800.02	9 440.00	0.00	0.00	9 440.00
10800.03	13 335.00	0.00	0.00	13 335.00
10800.04	695.00	0.00	0.00	695.00
10800.06	1 484.00	0.00	0.00	1 484.00
10800.07	53 900.00	0.00	0.00	53 900.00
10800.08	1 260.00	0.00	0.00	1 260.00
10800.09	244.00	0.00	0.00	244.00
10800.10	33 460.00	0.00	0.00	33 460.00

12.1 Bilanz

Bilanz

Vom 1.1.2025 bis 31.12.2025

Mirchel

	Bestand 1.1.2025	Zuwachs	Veränderung	Bestand 31.12.2025
10800.11	310,00	0,00	0,00	310,00
10800.12	1 410,00	0,00	0,00	1 410,00
1084	1 809 036,30	0,00	118 194,30	1 690 842,00
10840.00	899 858,80	0,00	54 958,80	844 900,00
10840.01	880 941,20	0,00	43 259,20	837 682,00
10840.02	28 235,30	0,00	19 975,30	8 260,00
10840.04	1,00	0,00	1,00	0,00
14	1 414 270,35	406 699,95	135 584,75	1 685 385,55
140	1 233 347,45	377 738,45	92 655,35	1 518 430,55
1401	647 367,80	228 515,80	25 972,55	849 911,05
14010.00	44 159,50	0,00	0,00	44 159,50
14010.01	447 240,45	0,00	0,00	447 240,45
14010.02	8 591,05	0,00	0,00	8 591,05
14010.03	25 708,60	0,00	0,00	25 708,60
14010.06	57 093,50	0,00	0,00	57 093,50
14010.07	41 554,10	216 504,25	0,00	258 058,35
14010.10	52 920,00	0,00	0,00	52 920,00
14010.20	13 023,90	0,00	0,00	13 023,90
14010.21	10 080,05	12 011,55	0,00	22 091,60
14010.99	- 53 003,35	0,00	25 972,55	- 78 975,90
1402	9 266,00	0,00	635,10	8 630,90
14020.00	12 702,30	0,00	0,00	12 702,30
14020.99	- 3 436,30	0,00	635,10	- 4 071,40
1403	94 885,10	96 198,55	2 643,95	188 439,70
14031.01	51 702,05	78 373,20	0,00	130 075,25
14031.10	20 970,50	0,00	0,00	20 970,50
14031.99	- 2 294,55	0,00	1 888,10	- 4 182,65
14032.00	24 817,30	0,00	0,00	24 817,30
14032.99	- 310,20	0,00	310,20	- 620,40
14033.00	0,00	17 825,35	0,00	17 825,35
14033.99	0,00	0,00	445,65	- 445,65
1404	51 399,40	0,00	1 590,10	49 809,30
14040.00	53 002,70	0,00	0,00	53 002,70
14040.99	- 1 603,30	0,00	1 590,10	- 3 193,40

12.1 Bilanz

Bilanz

Vom 1.1.2025 bis 31.12.2025

Mirchel

	Bestand 1.1.2025	Zuwachs	Veränderung Abgang	Bestand 31.12.2025
1406 Mobilien VV	4 994.70	12 741.60	2 401.10	15 335.20
14060.00 Mobilien Verwaltung	2 878.25	0.00	0.00	2 878.25
14060.20 Mobilien, Fahrzeug VV, Wegdienst	2 050.00	12 741.60	0.00	14 791.60
14060.30 Mobilien Schulhaus	2 884.05	0.00	0.00	2 884.05
14060.50 Mobilien Schule	3 457.15	0.00	0.00	3 457.15
14060.99 Mobilien VV	- 6 274.75	0.00	2 401.10	- 8 675.85
1407 Anlagen im Bau VV	9 544.80	40 282.50	0.00	49 827.30
14070.00 Anlagen im Bau, Allgemeiner Haushalt	0.00	32 915.00	0.00	32 915.00
14071.00 Anlagen im Bau, Wasserversorgung	9 544.80	7 367.50	0.00	16 912.30
1409 Übrige Sachanlagen	415 889.65	0.00	59 412.55	356 477.10
14099.00 Bestehendes VV, Allgemeiner Haushalt	8.00	0.00	0.00	8.00
14099.01 Bestehendes VV, Schulhaus	950 591.60	0.00	0.00	950 591.60
14099.02 Bestehendes VV, Waldungen	1.00	0.00	0.00	1.00
14099.10 Bestehendes VV, Wasserversorgung	1.00	0.00	0.00	1.00
14099.20 Bestehendes VV, Abwasser	1.00	0.00	0.00	1.00
14099.99 Wertberichtigung Allgemeiner Haushalt	- 534 712.95	0.00	59 412.55	- 594 125.50
142 Immaterielle Anlagen	110 861.35	22 194.80	40 730.70	92 325.45
1420 Informatik	32 138.75	5 500.00	15 209.70	22 429.05
14200.01 Informatik, Geschäftsverwaltung CMI	16 225.00	0.00	0.00	16 225.00
14200.02 Informatik, Umstellung Cloud	18 012.75	0.00	0.00	18 012.75
14200.20 Informatik, Schule	18 180.80	0.00	5 000.00	13 180.80
14200.21 Informatik, Schule 2023	3 630.00	0.00	0.00	3 630.00
14200.99 Informatik	- 23 909.80	5 500.00	10 209.70	- 28 619.50
1427 Immat. Anlagen in Realisierung	20 639.60	0.00	0.00	20 639.60
14270.00 Immat. Anlagen in Realisierung, Wasserbauplan Müllbach	20 639.60	0.00	0.00	20 639.60
1429 Übrige immaterielle Anlagen	58 083.00	16 694.80	25 521.00	49 256.80
14290.00 Zustandsaufnahme Gemeindestrassen	11 025.10	0.00	11 025.10	0.00
14290.01 Generelle Entwässerungsplanung GEP	8 131.50	2 523.25	0.00	10 654.75
14290.03 Leitungskataster	3 146.45	0.00	3 146.45	0.00
14290.04 Ortsplanungsrevision	100 657.25	0.00	0.00	100 657.25
14290.05 Kataster öffentl.-rechtl. Eigentumsbeschränkungen	6 453.40	0.00	0.00	6 453.40
14290.10 Notfallplanung	2 181.75	0.00	0.00	2 181.75
14290.99 Übrige immaterielle Anlagen	- 73 512.45	14 171.55	11 349.45	- 70 690.35
145 Beteiligungen, Grundkapitalien	35 040.00	0.00	0.00	35 040.00

12.1 Bilanz

Bilanz

Vom 1.1.2025 bis 31.12.2025

Mirchel

	Bestand 1.1.2025	Zuwachs	Veränderung Abgang	Bestand 31.12.2025
1454	35 035.00	0.00	0.00	35 035.00
14541.00	35 035.00	0.00	0.00	35 035.00
1455	5.00	0.00	0.00	5.00
14550.01	1.00	0.00	0.00	1.00
14550.02	2.00	0.00	0.00	2.00
14553.00	2.00	0.00	0.00	2.00
146	35 021.55	6 766.70	2 198.70	39 589.55
1462	32 705.50	6 766.70	2 137.75	37 334.45
14622.00	10 931.10	0.00	0.00	10 931.10
14622.01	1 833.65	0.00	0.00	1 833.65
14622.02	1 252.80	0.00	0.00	1 252.80
14622.03	1 174.45	0.00	0.00	1 174.45
14622.04	605.35	0.00	0.00	605.35
14622.05	19 142.10	6 766.70	0.00	25 908.80
14622.06	2 940.05	0.00	0.00	2 940.05
14622.99	- 7 415.25	0.00	1 017.15	- 8 432.40
14623.00	11 206.05	0.00	0.00	11 206.05
14623.99	- 8 964.80	0.00	1 120.60	- 10 085.40
1467	2 316.05	0.00	60.95	2 255.10
14670.00	2 437.95	0.00	0.00	2 437.95
14670.99	- 121.90	0.00	60.95	- 182.85
2	5 039 567.95	1 039 505.76	1 253 286.78	4 825 786.93
20	2 548 933.23	917 153.48	1 039 554.94	2 426 531.77
200	115 262.48	170 761.33	195 384.19	90 639.62
2000	96 338.70	159 602.68	172 433.50	83 507.88
20000.00	93 641.15	91 190.08	95 471.95	89 359.28
20001.00	2 697.55	37 821.15	46 370.10	- 5 851.40
20001.01	0.00	30 591.45	30 591.45	0.00
2002	9 454.50	10 998.95	19 252.25	1 201.20
20022.10	0.00	2 367.35	1 494.20	873.15
20022.20	9 454.50	8 631.60	17 758.05	328.05
2009	9 469.28	159.70	3 698.44	5 930.54

12.1 Bilanz

Bilanz

Vom 1.1.2025 bis 31.12.2025

Mirchel

		Bestand 1.1.2025	Zuwachs	Veränderung Abgang	Bestand 31.12.2025
20090.00	Vermögenswerte der Schule	9 469,28	159,70	3 698,44	5 930,54
201	Kurzfristige Finanzverbindlichkeiten	20 000,00	720 000,00	20 000,00	720 000,00
2014	Kurzfristiger Anteil langfristiger Verbindlichkeiten	20 000,00	720 000,00	20 000,00	720 000,00
20144.01	Darlehen RB Oberes Emmental, 2017 - 2026, 0,51 %	0,00	700 000,00	0,00	700 000,00
20144.50	IH-Darlehen, Sanierung Schulhaus, 2011 - 2027, 0,00 %	20 000,00	20 000,00	20 000,00	20 000,00
204	Passive Rechnungsabgrenzung	30 270,75	26 392,15	30 270,75	26 392,15
2041	Sach- und übriger Betriebsaufwand	100,00	0,00	100,00	0,00
20410.00	Rechnungsabgrenzung Sach- und Betriebsaufwand SG 31	100,00	0,00	100,00	0,00
2043	Transfers der Erfolgsrechnung	21 408,95	14 281,50	21 408,95	14 281,50
20430.00	Rechnungsabgrenzung Transfers der Erfolgsrechnung SG 36,37,46,47	21 408,95	14 281,50	21 408,95	14 281,50
2044	Finanzaufwand / Finanzertrag	7 296,70	7 241,00	7 296,70	7 241,00
20440.00	Rechnungsabgrenzung Finanzaufwand / Finanzertrag SG 34,44	7 296,70	7 241,00	7 296,70	7 241,00
2046	Passive Rechnungsabgrenzung Investitionsrechnung	1 465,10	4 869,65	1 465,10	4 869,65
20460.00	Passive Rechnungsabgrenzung Investitionsrechnung	1 465,10	4 869,65	1 465,10	4 869,65
205	Kurzfristige Rückstellungen	143 400,00	0,00	73 900,00	69 500,00
2059	Übrige kurzfristige Rückstellungen	143 400,00	0,00	73 900,00	69 500,00
20590.00	Rückstellungen für Steuerteilungen	143 400,00	0,00	73 900,00	69 500,00
206	Langfristige Finanzverbindlichkeiten	2 240 000,00	0,00	720 000,00	1 520 000,00
2064	Darlehen, Schuldscheine	2 240 000,00	0,00	720 000,00	1 520 000,00
20640.04	Darlehen RB Oberes Emmental, 2024 - 2029, 1,13 %	300 000,00	0,00	0,00	300 000,00
20640.06	Darlehen RB Oberes Emmental, 2017 - 2026, 0,51 %	700 000,00	0,00	700 000,00	0,00
20640.07	Darlehen RB Oberes Emmental, 2019 - 2028, 0,25 %	700 000,00	0,00	0,00	700 000,00
20640.08	Darlehen PostFinance AG, 2020 - 2030, 0,35 %	500 000,00	0,00	0,00	500 000,00
20645.00	IH-Darlehen, Sanierung Schulhaus, 2011 - 2027, 0,00 %	40 000,00	0,00	20 000,00	20 000,00
29	Eigenkapital	2 490 634,72	122 352,28	213 731,84	2 399 255,16
290	Verpflichtungen (+) bzw. Vorschüsse (-) gegenüber Spezialfinanzierungen	181 520,50	4 975,78	3 177,15	183 319,13
2900	Spezialfinanzierungen im EK	181 520,50	4 975,78	3 177,15	183 319,13
29001.00	Wasserversorgung, Rechnungsausgleich	24 728,40	1 067,00	0,00	25 795,40
29002.00	Abwasserentsorgung, Rechnungsausgleich	146 879,32	0,00	3 177,15	143 702,17
29003.00	Abfall, Rechnungsausgleich	9 912,78	3 908,78	0,00	13 821,56

12.1 Bilanz

Bilanz

Vom 1.1.2025 bis 31.12.2025

Mirchel

	Bestand 1.1.2025	Zuwachs	Veränderung Abgang	Bestand 31.12.2025
293	1 455 843.50	117 376.50	28 158.20	1 545 061.80
Vorfinanzierungen				
2930	1 455 843.50	117 376.50	28 158.20	1 545 061.80
29300.00	0.00	21 212.25	21 212.25	0.00
29301.00	205 910.70	33 924.25	1 888.10	237 946.85
29302.00	1 249 932.80	62 240.00	5 057.85	1 307 114.95
294	231 369.07	0.00	18 195.29	213 173.78
Reserven				
2940	231 369.07	0.00	18 195.29	213 173.78
29400.00	231 369.07	0.00	18 195.29	213 173.78
299	621 901.65	0.00	164 201.20	457 700.45
Bilanzüberschuss/-fehlbetrag				
2990	0.00	0.00	164 201.20	- 164 201.20
29900.00	0.00	0.00	164 201.20	- 164 201.20
2999	621 901.65	0.00	0.00	621 901.65
29990.00	621 901.65	0.00	0.00	621 901.65
Kumulierte Ergebnisse der Vorjahre				
Kumulierte Ergebnisse der Vorjahre				

12.2 Erfolgsrechnung nach Funktionen

Erfolgsrechnung

Funktionale Gliederung 1.1.2025 bis 31.12.2025

Mirchel	Jahresrechnung 2025		Budget 2025		Jahresrechnung 2024	
	Aufwand	Ertrag	Aufwand	Ertrag	Aufwand	Ertrag
0	383 409.67	41 949.10	407 510	44 380	392 194.11	42 009.80
Allgemeine Verwaltung						
Nettoergebnis		341 460.57		363 130		350 184.31
01	36 877.30	36 877.30	36 440	36 440	32 596.10	32 596.10
Legislative und Exekutive						
Nettoergebnis						
011	5 707.25	5 707.25	6 010	6 010	6 009.60	6 009.60
Legislative						
Nettoergebnis						
0110	5 707.25	5 707.25	6 010	6 010	6 009.60	6 009.60
Nettoergebnis						
0110.3000.00	1 453.15		1 460	6 010	1 514.80	
Entschädigungen, Tag- und Sitzungsgelder						
0110.3130.00	578.70		850		819.40	
Porto, Dienstleistungen Dritter						
0110.3132.00	3 675.40		3 700		3 675.40	
Honorare für externe Fachspezialisten						
012	31 170.05	31 170.05	30 430	30 430	26 586.50	26 586.50
Exekutive						
Nettoergebnis						
0120	31 170.05	31 170.05	30 430	30 430	26 586.50	26 586.50
Nettoergebnis						
0120.3000.00	24 450.50		24 000	30 430	23 307.50	
Entschädigungen, Tag- und Sitzungsgelder						
0120.3090.00	350.00		200		0.00	
Aus- und Weiterbildung						
0120.3109.00	47.15		30		15.30	
Übriger Material- und Warenaufwand						
0120.3170.00	1 423.20		1 200		1 167.30	
Reisekosten und Spesen						
0120.3199.00	4 899.20		5 000		2 096.40	
Gemeinderatskredit						
02	346 532.37	41 949.10	371 070	44 380	359 598.01	42 009.80
Allgemeine Dienste						
Nettoergebnis		304 583.27		326 690		317 588.21
022	333 189.22	39 274.85	355 390	42 130	347 494.21	39 050.40
Allgemeine Dienste						
Nettoergebnis		293 914.37		313 260		308 443.81
0220	333 189.22	39 274.85	355 390	42 130	347 494.21	39 050.40
Nettoergebnis		293 914.37		313 260		308 443.81
0220.3000.00	487.50		600		1 000.00	
Entschädigungen, Tag- und Sitzungsgelder						
0220.3010.00	207 492.55		215 500		212 059.20	
Löhne Verwaltungspersonal						
0220.3010.09	- 9 251.40		- 5 000		- 5 234.90	
Taggelder, EO, Rückerstattungen						
0220.3040.00	312.00		0		0.00	
Kinder- und Ausbildungszulagen						
0220.3050.00	14 672.15		15 250		15 062.00	
AG-Beiträge AHV, IV, EO, ALV, Verwaltungskosten						
0220.3052.00	18 234.20		20 000		18 976.20	
AG-Beiträge an Pensionskasse						

Erfolgsrechnung

Funktionale Gliederung 1.1.2025 bis 31.12.2025

Mірchel	Jahresrechnung 2025		Budget 2025		Jahresrechnung 2024	
	Aufwand	Ertrag	Aufwand	Ertrag	Aufwand	Ertrag
0220.3053.00	2 627.70		2 800		2 843.35	
0220.3054.00	3 346.75		3 500		3 438.95	
0220.3055.00	1 917.50		1 700		2 057.50	
0220.3090.00	6 360.00		3 600		7 190.00	
0220.3091.00	108.10		0		0.00	
0220.3100.00	1 690.13		4 500		2 710.45	
0220.3102.00	571.09		820		538.90	
0220.3110.00	279.50		1 000		1 080.00	
0220.3113.00	4 233.20		9 100		0.00	
0220.3118.00	0.00		2 700		8 528.55	
0220.3130.00	3 780.60		3 400		3 788.96	
0220.3132.00	2 952.20		0		2 940.30	
0220.3133.00	3 740.30		1 500		6 518.20	
0220.3134.00	8 701.50		8 570		7 940.30	
0220.3158.00	22 005.55		22 700		16 475.65	
0220.3162.00	1 549.25		1 560		1 159.20	
0220.3170.00	1 943.15		850		355.20	
0220.3300.90	287.85		290		287.85	
0220.3320.00	6 847.55		6 860		6 847.55	
0220.3611.00	8 937.55		10 000		9 123.40	
0220.3612.00	17 776.75		22 000		20 221.40	
0220.3636.00	1 586.00		1 590		1 586.00	
0220.4210.01		333.85		200		103.20
0220.4260.00		80.00		50		60.20
0220.4611.00		529.00		650		555.00
0220.4612.00		23 700.00		26 900		23 700.00
0220.4910.00		14 632.00		14 330		14 632.00
029	13 343.15	2 674.25	15 680	2 250	12 103.80	2 959.40
Nettoergebnis		10 668.90		13 430		9 144.40
0290	13 343.15	2 674.25	15 680	2 250	12 103.80	2 959.40
Nettoergebnis		10 668.90		13 430		9 144.40
0290.3010.00	5 637.75		6 800		3 273.00	
0290.3040.00	16.35		0		6.05	
0290.3050.00	209.70		400		396.90	
0290.3054.00	47.85		90		90.60	
0290.3101.00	111.00		400		7.95	

Erfolgsrechnung

Funktionale Gliederung 1.1.2025 bis 31.12.2025

Mірchel	Jahresrechnung 2025		Budget 2025		Jahresrechnung 2024	
	Aufwand	Ertrag	Aufwand	Ertrag	Aufwand	Ertrag
0290.3111.00	63.85		0		250.00	
0290.3120.00	1 223.90		1 690		1 346.40	
0290.3134.00	288.45		0		0.00	
0290.3144.00	97.60		700		682.05	
0290.3300.40	1 590.10		1 600		1 590.10	
0290.3910.00	0.00		0		955.00	
0290.3930.00	4 056.60		4 000		3 505.75	
0290.4260.00		0.00		0		165.00
0290.4910.00		2 513.45		2 000		1 125.00
0290.4930.00		160.80		250		1 669.40
1	62 484.15	60 400.70	71 740	66 780	64 357.15	64 521.10
	Nettoergebnis	2 083.45		4 960	163.95	
11	369.85		360		357.60	
	Nettoergebnis	369.85		360		357.60
111	369.85		360		357.60	
	Nettoergebnis	369.85		360		357.60
1110	369.85		360		357.60	
	Nettoergebnis	369.85		360		357.60
1110.3631.00	369.85		360		357.60	
	Pauschalisierung der Interventionskosten					
14	11 408.35	21 791.80	13 950	22 000	12 198.70	24 100.05
	Nettoergebnis	10 383.45	8 050		11 901.35	
140	11 408.35	21 791.80	13 950	22 000	12 198.70	24 100.05
	Nettoergebnis	10 383.45	8 050		11 901.35	
1400	11 408.35	21 791.80	13 950	22 000	12 198.70	24 100.05
	Nettoergebnis	10 383.45	8 050		11 901.35	
1400.3130.00			8 050			
	Gebühren Dritter (Bau, Zivilstandsamt usw.)					
1400.3132.00	7 654.65		6 000		5 794.75	
	Nachführung Vermessungswerk					
1400.3320.90	3 753.70		4 950		4 484.10	
	Planmässige Abschreibungen Planungen					
1400.4210.00	0.00		3 000		1 919.85	
	Gebühren für Amtshandlungen					
		21 791.80		22 000		24 100.05
15	38 128.90	37 878.90	44 750	44 000	39 891.05	39 641.05
	Nettoergebnis	250.00	750		250.00	
150	38 128.90	37 878.90	44 750	44 000	39 891.05	39 641.05
	Nettoergebnis	250.00	750		250.00	

Erfolgsrechnung

Funktionale Gliederung 1.1.2025 bis 31.12.2025

Mirchel

	Jahresrechnung 2025		Budget 2025		Jahresrechnung 2024	
	Aufwand	Ertrag	Aufwand	Ertrag	Aufwand	Ertrag
1500	38 128.90	37 878.90	44 750	44 000	39 891.05	39 641.05
Nettoergebnis		250.00		750		250.00
1500.3101.00	250.00		250		250.00	
Betriebs-, Verbrauchsmaterial						
1500.3143.00	0.00		500		0.00	
Unterhalt von Anlagen						
1500.3181.00	619.65		50		56.60	
Tatsächliche Forderungsverluste						
1500.3612.00	37 259.25		43 950		39 584.45	
Beitrag an Sitzgemeinde						
1500.4200.00		37 878.90		44 000		39 641.05
Feuerwehrsatzabgaben						
16	12 577.05	730.00	12 680	780	11 909.80	780.00
Nettoergebnis		11 847.05		11 900		11 129.80
162	12 577.05	730.00	12 680	780	11 909.80	780.00
Nettoergebnis		11 847.05		11 900		11 129.80
1620	12 577.05	730.00	12 680	780	11 909.80	780.00
Nettoergebnis		11 847.05		11 900		11 129.80
1620.3000.00	0.00		100		0.00	
Entschädigungen, Tag- und Sitzungsgelder						
1620.3120.00	600.15		600		650.40	
Ver- und Entsorgung						
1620.3134.00	464.50		200		180.90	
Sach- und Haftpflichtversicherungen						
1620.3144.00	145.95		150		280.25	
Liegenschaftsunterhalt						
1620.3151.00	0.00		0		97.30	
Unterhalt Mobiliar, Einrichtungen						
1620.3161.00	200.00		200		200.00	
Benützungskosten						
1620.3612.00	10 966.40		11 430		9 182.50	
Beitrag an Sitzgemeinde						
1620.3612.01	0.00		0		1 318.45	
Beitrag an Regionales Kompetenzzentrum						
1620.3930.00	200.05		0		0.00	
Verrechnete Betriebskosten						
1620.4631.00		250.00		300		300.00
Kantonsbeitrag						
1620.4930.00		480.00		480		480.00
Verrechnete Betriebskosten						
2	725 150.69	48 963.55	614 470	41 350	624 317.75	9 542.00
Nettoergebnis		676 187.14		573 120		614 775.75
21	720 311.44	48 963.55	608 870	41 350	617 575.45	9 542.00
Nettoergebnis		671 347.89		567 520		608 033.45
211	65 642.30	16 565.50	70 330	5 400	31 951.50	3 497.50
Nettoergebnis		49 076.80		64 930		28 454.00
2110	65 642.30	16 565.50	70 330	5 400	31 951.50	3 497.50
Nettoergebnis		49 076.80		64 930		28 454.00
2110.3611.60	31 481.20		44 450		31 951.50	
Lastenausgleich Lehrergehälter						
2110.3612.00	34 161.10		25 880		0.00	
Schulgelder an andere Gemeinden						

Erfolgsrechnung

Funktionale Gliederung 1.1.2025 bis 31.12.2025

Mірchel	Jahresrechnung 2025		Budget 2025		Jahresrechnung 2024	
	Aufwand	Ertrag	Aufwand	Ertrag	Aufwand	Ertrag
2110.4611.60 Entschädigungen Kanton		16 565.50		5 400		3 497.50
212 Primarstufe	152 624.05	7 591.30	130 270		155 160.00	
Nettoergebnis		145 032.75		130 270		155 160.00
2120 Primarstufe	152 624.05	7 591.30	130 270		155 160.00	
Nettoergebnis		145 032.75		130 270		155 160.00
2120.3611.60 Lastenausgleich Lehrergehälter	152 076.80		130 270		154 716.75	
2120.3612.00 Schulgelder an andere Gemeinden	547.25		0		443.25	
2120.4612.00 Schulgelder von anderen Gemeinden		7 591.30		0		0.00
213 Oberstufe	343 346.10	13 673.75	247 540	25 600	306 731.80	952.50
Nettoergebnis		329 672.35		221 940		305 779.30
2130 Sekundarstufe I	343 346.10	13 673.75	247 540	25 600	306 731.80	952.50
Nettoergebnis		329 672.35		221 940		305 779.30
2130.3611.60 Lastenausgleich Lehrergehälter	74 573.50		34 280		116 715.25	
2130.3612.00 Schulgelder an andere Gemeinden	268 772.60		213 260		190 016.55	
2130.4611.60 Entschädigungen Kanton		13 673.75		25 600		952.50
214 Musikschulen	6 171.70	6 171.70	4 000	4 000	4 014.00	4 014.00
Nettoergebnis		6 171.70		4 000		4 014.00
2140 Musikschulen	6 171.70	6 171.70	4 000	4 000	4 014.00	4 014.00
Nettoergebnis		6 171.70		4 000		4 014.00
2140.3636.00 Beitrag an Musikschulen	6 171.70		4 000		4 014.00	
217 Schulliegenschaften	85 670.16	3 723.00	80 010	4 100	65 939.65	4 555.00
Nettoergebnis		81 947.16		75 910		61 384.65
2170 Schulliegenschaften	85 670.16	3 723.00	80 010	4 100	65 939.65	4 555.00
Nettoergebnis		81 947.16		75 910		61 384.65
2170.3010.00 Löhne Schulhauswarte	29 878.95		44 000		38 653.15	
2170.3010.09 Taggelder, EO, Rückerstattungen	0.00		0		- 829.35	
2170.3040.00 Kinder- und Ausbildungszulagen	907.35		1 300		588.30	
2170.3050.00 AG-Beiträge AHV, IV, EO, ALV, Verwaltungskosten	1 880.20		2 900		2 148.90	
2170.3052.00 AG-Beiträge an Pensionskasse	489.00		1 200		1 274.20	
2170.3053.00 AG-Beiträge an Unfallversicherung	591.25		600		639.75	
2170.3054.00 AG-Beiträge an Familienausgleichskasse	429.30		660		490.65	
2170.3055.00 AG-Beiträge an Krankentaggeldversicherung	338.40		300		363.10	
2170.3090.00 Aus- und Weiterbildung des Personals	0.00		1 000		0.00	
2170.3091.00 Personalwerbung	0.00		0		365.60	

Erfolgsrechnung

Funktionale Gliederung 1.1.2025 bis 31.12.2025

Mірchel	Jahresrechnung 2025		Budget 2025		Jahresrechnung 2024	
	Aufwand	Ertrag	Aufwand	Ertrag	Aufwand	Ertrag
2170.3101.00	2 204.86		2 300		3 337.70	
2170.3111.00	0.00		5 700		1 385.45	
2170.3120.00	37 093.55		10 110		7 704.70	
2170.3134.00	1 822.10		1 900		1 853.35	
2170.3144.00	9 310.45		6 650		6 479.55	
2170.3151.00	83.25		900		1 076.00	
2170.3161.00	311.10		0		0.00	
2170.3170.00	42.00		200		120.20	
2170.3300.60	288.40		290		288.40	
2170.4260.00		73.00		0		0.00
2170.4472.00		50.00		500		0.00
2170.4910.00		0.00		0		955.00
2170.4920.00		3 600.00		3 600		3 600.00
219	66 857.13	7 410.00	76 720	6 250	53 778.50	537.00
Nettoergebnis		59 447.13		70 470		53 241.50
2198	66 857.13	7 410.00	76 720	6 250	53 778.50	537.00
Nettoergebnis		59 447.13		70 470		53 241.50
2198.3090.00	250.00		500		150.00	
2198.3100.00	21.75		1 300		30.60	
2198.3102.00	1 621.90		2 200		1 557.25	
2198.3104.00	12 321.04		13 200		14 276.88	
2198.3104.01	2 795.85		4 620		1 321.15	
2198.3111.00	747.80		2 700		1 428.55	
2198.3113.00	9 900.00		10 000		4 047.70	
2198.3119.00	31.80		0		245.10	
2198.3130.00	701.40		1 300		1 118.05	
2198.3150.00	911.55		1 000		334.15	
2198.3153.00	16.95		2 000		167.96	
2198.3158.00	933.19		2 000		1 549.61	
2198.3161.00	23 624.60		23 600		11 926.00	
2198.3162.00	1 179.60		1 200		1 179.60	
2198.3170.00	2 502.85		1 150		4 656.45	
2198.3171.00	6 089.00		6 230		5 081.60	
2198.3300.60	345.70		350		345.70	
2198.3320.00	3 362.15		3 370		4 362.15	
2198.3321.00	- 500.00		0		0.00	

Erfolgsrechnung

Funktionale Gliederung 1.1.2025 bis 31.12.2025

Mirchel	Jahresrechnung 2025		Budget 2025		Jahresrechnung 2024	
	Aufwand	Ertrag	Aufwand	Ertrag	Aufwand	Ertrag
2198.4631.00	Rückerstattungen Kanton	7 410.00		6 250		537.00
29	Übriges Bildungswesen	4 839.25	5 600	5 600	6 742.30	6 742.30
	Nettoergebnis	4 839.25		5 600		6 742.30
291	Verwaltung	4 839.25	5 600	5 600	6 742.30	6 742.30
	Nettoergebnis	4 839.25		5 600		6 742.30
2910	Verwaltung	4 839.25	5 600	5 600	6 742.30	6 742.30
	Nettoergebnis	4 839.25		5 600		6 742.30
2910.3000.00	Entschädigungen, Tag- und Sitzungsgelder	3 292.00	4 200	4 200	4 276.00	4 276.00
2910.3099.00	Übriger Personalaufwand	815.70	700	700	1 800.00	1 800.00
2910.3133.00	Informatik-Nutzungsaufwand	0.00	100	100	0.00	0.00
2910.3199.00	Übriger Betriebsaufwand	731.55	600	600	666.30	666.30
3	Kultur, Sport und Freizeit, Kirche	21 517.05	20 500	1 000	15 736.05	883.50
	Nettoergebnis	140.25		19 500		14 852.55
32	Kultur, übrige	6 578.35	7 300	7 300	6 520.35	6 520.35
	Nettoergebnis	6 578.35		7 300		6 520.35
329	Kultur	6 578.35	7 300	7 300	6 520.35	6 520.35
	Nettoergebnis	6 578.35		7 300		6 520.35
3290	Übrige Kultur	6 578.35	7 300	7 300	6 520.35	6 520.35
	Nettoergebnis	6 578.35		7 300		6 520.35
3290.3130.00	Diverse Anlässe (Jungbürgerfeier usw.)	1 945.95	2 500	2 500	1 792.25	1 792.25
3290.3634.00	Beiträge an Regionale Kulturinstitutionen	3 932.40	3 900	3 900	3 878.10	3 878.10
3290.3634.01	Regionale Kulturförderung, Beitrag	0.00	200	200	0.00	0.00
3290.3636.00	Beitrag an örtliche Organisationen	700.00	700	700	850.00	850.00
33	Medien	11 338.70	9 600	1 000	5 615.70	883.50
	Nettoergebnis	140.25		8 600		4 732.20
332	Massenmedien	11 338.70	9 600	1 000	5 615.70	883.50
	Nettoergebnis	140.25		8 600		4 732.20
3320	Massenmedien	11 338.70	9 600	1 000	5 615.70	883.50
	Nettoergebnis	140.25		8 600		4 732.20
3320.3102.00	Mitteilungsblatt	4 883.75	4 800	4 800	4 535.90	4 535.90
3320.3132.00	Internetauftritt	6 454.95	2 000	2 000	1 079.80	1 079.80
3320.3320.00	Planmässige Abschreibungen Software	0.00	2 800	2 800	0.00	0.00
3320.4635.00	Anzeiger, Beteiligungsertrag	140.25		1 000		883.50

Erfolgsrechnung

Funktionale Gliederung 1.1.2025 bis 31.12.2025

Mirchel

	Jahresrechnung 2025		Budget 2025		Jahresrechnung 2024	
	Aufwand	Ertrag	Aufwand	Ertrag	Aufwand	Ertrag
34	Sport und Freizeit					
	Nettoergebnis	3 600,00	3 600	3 600,00	3 600,00	3 600,00
341	Sport					
	Nettoergebnis	3 600,00	3 600	3 600,00	3 600,00	3 600,00
3410	Sport					
	Nettoergebnis	3 600,00	3 600	3 600,00	3 600,00	3 600,00
3410.3920.00	Verrechnete Benützungskosten	3 600,00	3 600	3 600,00	3 600,00	3 600,00
4	Gesundheit					
	Nettoergebnis	714,20	714,20	1 750	1 897,90	1 897,90
43	Gesundheit					
	Nettoergebnis	714,20	714,20	1 750	1 897,90	1 897,90
433	Schulgesundheitsdienst					
	Nettoergebnis	714,20	714,20	1 750	1 897,90	1 897,90
4330	Schulgesundheitsdienst					
	Nettoergebnis	80,00	80,00	500	270,00	270,00
4330.3136.00	Schularzthonorar	80,00	80,00	500	270,00	270,00
4331	Schulzahnpflege					
	Nettoergebnis	634,20	634,20	1 250	1 627,90	1 627,90
4331.3101.00	Betriebs- und Verbrauchsmaterial	4,20	0	0	7,90	7,90
4331.3106.00	Vorbeugungsmaßnahmen	0,00	50	50	0,00	0,00
4331.3136.00	Aufklärungs- und Untersuchungskosten	630,00	1 200	1 200	1 620,00	1 620,00
5	Soziale Sicherheit					
	Nettoergebnis	501 957,95	1 856,80	546 470	520 488,70	608,60
			500 101,15			519 880,10
53	Alter + Hinterlassene					
	Nettoergebnis	139 719,00	413,00	156 960	151 452,00	608,60
			139 306,00			150 843,40
531	Alters- und Hinterlassenenversicherung AHV					
	Nettoergebnis	13 000,00	413,00	13 000	13 000,00	608,60
			12 587,00			12 391,40
5310	Alters- und Hinterlassenenversicherung AHV					
	Nettoergebnis	13 000,00	413,00	13 000	13 000,00	608,60
			12 587,00			12 391,40
5310.3910.00	Verrechneter Aufwand					
5310.4611.00	Rückerstattung Kt. an Verwaltungskosten	13 000,00	413,00	13 000	13 000,00	608,60
532	Ergänzungsleistungen AHV / IV					
		126 719,00	413,00	143 960	138 452,00	608,60

Datum: 23.03.2026

Rechnung 2025

Seite 73

Erfolgsrechnung

Funktionale Gliederung 1.1.2025 bis 31.12.2025

Mirchel

	Jahresrechnung 2025		Budget 2025		Jahresrechnung 2024	
	Aufwand	Ertrag	Aufwand	Ertrag	Aufwand	Ertrag
Nettoergebnis		126 719.00		143 960		138 452.00
5320	Ergänzungsleistungen AHV / IV					
	Nettoergebnis	126 719.00	143 960	143 960	138 452.00	138 452.00
5320.3631.00	Beitrag an Kanton	126 719.00	143 960		138 452.00	
54	Familie und Jugend					
	Nettoergebnis	1 443.80	8 700	8 700	6 822.70	6 822.70
541	Familienzulagen	7 159.00				
	Nettoergebnis	2 694.00	2 950	2 950	2 053.00	2 053.00
5410	Familienzulagen					
	Nettoergebnis	2 694.00	2 950	2 950	2 053.00	2 053.00
5410.3631.00	Beitrag an Kanton	2 694.00	2 950		2 053.00	
544	Jugendschutz					
	Nettoergebnis	4 729.20	5 750	5 750	4 769.70	4 769.70
5444	Offene Kinder- und Jugendarbeit	4 729.20				
	Nettoergebnis	4 729.20	5 750	5 750	4 769.70	4 769.70
5444.3632.00	Jugendarbeit; Beitrag an Sitzgemeinde	4 729.20	5 750		4 769.70	
545	Leistungen an Familien					
	Nettoergebnis	1 179.60	1 443.80			
5450	Leistungen an Familien allgemein	264.20				
	Nettoergebnis	1 179.60	1 443.80			
5450.3637.00	Leistungen an Private	264.20				
5450.4611.00	Anteil Kanton	1 179.60				
57	Sozialhilfe und Asylwesen					
	Nettoergebnis	353 636.15	380 810	380 810	362 214.00	362 214.00
5790	Sozialhilfe	353 636.15				
	Nettoergebnis	353 636.15	380 810	380 810	362 214.00	362 214.00
5790	Sozialhilfe					
	Nettoergebnis	3 777.05	4 660	4 660	4 451.40	4 451.40
5790.3130.00	Altersleitbild, Überarbeitung	296.00				
5790.3636.00	Beitrag an private Institutionen	282.00				
5790.3637.00	Weihnachtsbescherung Frauenkomitee	3 199.05				
5796	Regionaler Sozialdienst					
	Nettoergebnis	17 406.00	12 710		25 577.00	

Erfolgsrechnung

Funktionale Gliederung 1.1.2025 bis 31.12.2025

Mірchel	Jahresrechnung 2025		Budget 2025		Jahresrechnung 2024	
	Aufwand	Ertrag	Aufwand	Ertrag	Aufwand	Ertrag
Nettoergebnis		17 406.00		12 710		25 577.00
5796.3632.00 Beitrag an Sitzgemeinde	17 406.00		12 710		25 577.00	
5799 Lastenausgleich Sozialhilfe	332 453.10		363 440		332 185.60	
Nettoergebnis		332 453.10		363 440		332 185.60
5799.3611.00 Vergütung der Gemeinde an Kanton	332 453.10		363 440		332 185.60	
6 Verkehr und Nachrichtenübermittlung	109 777.30	6 396.90	116 310	1 300	91 896.85	5 634.35
Nettoergebnis		103 380.40		115 010		86 262.50
61 Strassenverkehr	76 310.30	919.90	85 220	500	64 110.95	4 788.35
Nettoergebnis		75 390.40		84 720		59 322.60
615 Gemeindestrassen	76 310.30	919.90	85 220	500	64 110.95	4 788.35
Nettoergebnis		75 390.40		84 720		59 322.60
6150 Gemeindestrassen	76 310.30	919.90	85 220	500	64 110.95	4 788.35
Nettoergebnis		75 390.40		84 720		59 322.60
6150.3000.00 Entschädigungen, Tag- und Sitzungsgelder	250.00		750		450.00	
6150.3010.00 Löhne	6 643.50		6 500		5 360.00	
6150.3040.00 Kinder- und Ausbildungszulagen	272.70		200		113.05	
6150.3050.00 AG-Beiträge AHV, IV, EO, ALV, Verwaltungskosten	424.50		380		269.95	
6150.3053.00 AG-Beiträge an Unfallversicherung	65.70		80		71.05	
6150.3054.00 AG-Beiträge an Familienausgleichskasse	96.85		100		61.65	
6150.3101.00 Betriebs-, Verbrauchsmaterial	7 899.20		9 000		222.15	
6150.3111.00 Anschaffung Maschinen, Geräte	43.90		0		487.70	
6150.3120.00 Energie Strassenbeleuchtung	892.90		2 200		1 828.10	
6150.3130.00 Leistungen Dritter (Fahr- + Werkzeuge/Masch.)	39.35		0		559.65	
6150.3134.00 Sach- und Haftpflichtversicherungen	2 568.00		2 200		0.00	
6150.3137.00 Steuern und Abgaben	454.70		880		0.00	
6150.3141.00 Baulicher Unterhalt (inkl. Strassenbel.)	15 463.95		10 000		10 515.35	
6150.3141.01 Schneeräumung	10 625.55		14 500		21 129.60	
6150.3144.00 Liegenschaftsunterhalt	756.25		0		0.00	
6150.3151.00 Unterhalt Maschinen und Werkzeuge	85.00		1 550		981.60	
6150.3161.00 Mieten, Benützungskosten	632.00		1 200		910.50	
6150.3170.00 Reisekosten und Spesen	1 386.30		500		340.90	
6150.3300.10 Planmässige Abschreibungen Strassen	26 033.50		33 470		20 320.60	
6150.3300.60 Planmässige Abschreibungen Mobilien	1 479.15		1 410		205.00	
6150.3320.90 Planmässige Abschreibungen übr. immaterielle Anlagen	0.00		0		66.50	
6150.3930.00 Verrechnete Betriebskosten	197.30		300		217.60	

Erfolgsrechnung

Funktionale Gliederung 1.1.2025 bis 31.12.2025

Mірchel	Jahresrechnung 2025		Budget 2025		Jahresrechnung 2024	
	Aufwand	Ertrag	Aufwand	Ertrag	Aufwand	Ertrag
6150.4260.00	Diverse Růckerstattungen	188.50		0		4 072.40
6150.4631.00	Kantonsbeitrag	731.40		500		715.95
62	Öffentlicher Verkehr	5 477.00	31 090	800	27 785.90	846.00
	Nettoergebnis	27 990.00		30 290		26 939.90
629	Öffentlicher Verkehr	5 477.00	31 090	800	27 785.90	846.00
	Nettoergebnis	27 990.00		30 290		26 939.90
6290	Öffentlicher Verkehr	5 477.00	600	800	818.30	846.00
	Nettoergebnis		200		27.70	
6290.3101.00	Spartageskarten SBB		600		818.30	
6290.4250.00	Verkauf Spartageskarten SBB	5 477.00		800		846.00
6291	Gemeindeanteil Öffentlicher Verkehr	27 990.00	30 490		26 967.60	
	Nettoergebnis	27 990.00		30 490		26 967.60
6291.3631.00	Beitrag Lastenausgleich öffentlicher Verkehr	27 990.00	30 490		26 967.60	
7	Umweltschutz und Raumordnung	260 763.68	322 570	266 780	324 298.71	281 757.36
	Nettoergebnis	46 665.75		55 790		42 541.35
71	Wasserversorgung	93 902.90	76 150	76 150	94 937.75	94 937.75
	Nettoergebnis					
710	Wasserversorgung	93 902.90	76 150	76 150	94 937.75	94 937.75
	Nettoergebnis					
7101	Wasserversorgung [Gemeindebetrieb]	93 902.90	76 150	76 150	94 937.75	94 937.75
7101.3000.00	Entschädigungen, Tag- und Sitzungsgelder	330.00	1 200		1 000.00	
7101.3119.00	Anschaffung von Wasserzählern	3 658.00	600		961.85	
7101.3130.00	Porti, Gebühren	218.60	130		79.45	
7101.3132.00	Honorare für Pläne und Projekte	1 789.00	1 200		1 672.20	
7101.3143.01	Baulicher Unterhalt (weiterhaltend)	396.00	5 000		2 702.25	
7101.3170.00	Reisekosten und Spesen	27.00	50		37.50	
7101.3300.30	Abschreibungen Wiederbeschaffungswert	1 888.10	4 460		908.45	
7101.3510.10	Einlage Werterhalt (SF WE)	0.00	1 610		0.00	
7101.3510.50	Einlage Werterhalt (Anschlussgebühren)	33 924.25	7 500		35 097.50	
7101.3612.00	Entschädigung Verwaltungsaufwand	6 600.00	9 600		6 600.00	
7101.3612.01	Entschädigungen an Gemeinden	1 549.95	2 300		1 677.40	
7101.3614.00	Betriebsbeiträge an Wasserverbund WAKI	42 455.00	42 000		35 710.00	
7101.4240.00	Verbrauchs-, Lösch- und Grundgebühren	56 338.55		62 500		55 512.00
7101.4240.50	Anschlussgebühren	33 924.25		7 500		35 097.50

Datum: 23.03.2026

Rechnung 2025

Seite 76

Erfolgsrechnung

Funktionale Gliederung 1.1.2025 bis 31.12.2025

Mірchel	Jahresrechnung 2025		Budget 2025		Jahresrechnung 2024	
	Aufwand	Ertrag	Aufwand	Ertrag	Aufwand	Ertrag
7101.4409.00		212.00		150		42.60
7101.4451.00		1 540.00		1 540		1 540.00
7101.4510.00		1 888.10		4 460		2 745.65
7101.9010.00	1 067.00		500		8 491.15	
72	116 140.50	116 140.50	142 320	142 320	138 623.60	138 623.60
Abwasserentsorgung						
Nettoergebnis						
720	116 140.50	116 140.50	142 320	142 320	138 623.60	138 623.60
Abwasserentsorgung						
Nettoergebnis						
7201	116 140.50	116 140.50	142 320	142 320	138 623.60	138 623.60
7201.3000.00	50.00		300		417.50	
7201.3130.00	166.95		200		147.00	
7201.3132.00	1 894.00		4 200		1 533.00	
7201.3143.00	2 665.00		9 700		6 166.50	
7201.3143.01	0.00		2 000		12 700.80	
7201.3170.00	0.00		50		11.20	
7201.3300.30	310.20		6 580		310.20	
7201.3320.30	1 065.50		0		813.15	
7201.3510.10	53 612.00		50 000		50 572.40	
7201.3510.50	8 628.00		10 000		13 356.00	
7201.3612.00	11 600.00		11 800		11 600.00	
7201.3632.00	35 131.70		45 300		37 007.65	
7201.3660.20	1 017.15		2 190		1 017.15	
7201.4240.00		97 935.50		106 000		103 928.50
7201.4240.50		8 628.00		10 000		13 356.00
7201.4409.00		1 342.00		1 330		331.30
7201.4510.00		5 057.85		10 770		21 007.80
7201.9010.00						
7201.9010.00	0.00		0		2 971.05	
7201.9011.00		3 177.15		14 220		0.00
73	43 843.13	43 843.13	40 690	40 690	37 219.01	37 219.01
Abfall						
Nettoergebnis						
730	43 843.13	43 843.13	40 690	40 690	37 219.01	37 219.01
Abfall						
Nettoergebnis						
7300	4 152.65	4 152.65	4 200	4 200	3 599.95	3 599.95
7300.3130.00	2 109.40		2 200		1 859.80	
Kadaverbeseitigung durch Dritte						

Erfolgsrechnung

Funktionale Gliederung 1.1.2025 bis 31.12.2025

Mirchel	Jahresrechnung 2025		Budget 2025		Jahresrechnung 2024	
	Aufwand	Ertrag	Aufwand	Ertrag	Aufwand	Ertrag
7300.3632.00	Entsch. an Reg. Kadaversammelstelle		2 043.25		1 740.15	
7300.4612.00	Verrechnung z.L. Abfall	4 152.65		4 200		3 599.95
7301	Abfall [Gemeindebetrieb]	39 690.48	39 690.48	36 490	33 619.06	33 619.06
7301.3010.00	Löhne		3 270.00	3 000	3 120.00	
7301.3102.00	Drucksachen, Inserate		0.00	540	0.00	
7301.3130.00	Entsorgungskosten		20 557.65	20 000	19 475.16	
7301.3170.00	Reisekosten und Spesen		0.00	100	68.20	
7301.3300.30	Planmässige Abschreibungen Sachanlagen		445.65	0	0.00	
7301.3300.90	Planmässige Abschreibungen Sachanlagen		0.00	300	0.00	
7301.3612.00	Entschädigung Verwaltungsaufwand		5 500.00	5 500	5 500.00	
7301.3612.01	Verrechnung Tierkörperbeseitigung		4 152.65	4 200	3 599.95	
7301.3612.02	Entschädigungen an Gemeinden		735.15	750	735.15	
7301.3660.20	Planmässige Abschreibungen Investitionsbeiträge		1 120.60	1 130	1 120.60	
7301.4240.00	Abfallentsorgungsgebühren	39 507.48		36 400		32 087.20
7301.4409.00	Verrechner Zinsertrag	8.00		0		2.00
7301.4451.00	Beteiligungserträge	175.00		90		87.50
7301.9010.00	Abschluss SF im EK, Ertragsüberschuss					
7301.9011.00	Abschluss SF im EK, Aufwandüberschuss	0.00		0		1 442.36
74	Verbauungen	6 877.15	16 860.80	26 720	21 529.85	10 977.00
	Nettoergebnis	9 983.65		19 100		10 552.85
741	Gewässerverbauungen	6 877.15	16 642.60	26 500	21 311.65	10 977.00
	Nettoergebnis	9 765.45		18 880		10 334.65
7410	Gewässerverbauungen	6 877.15	16 642.60	26 500	21 311.65	10 977.00
	Nettoergebnis	9 765.45		18 880		10 334.65
7410.3010.00	Löhne		680.00	1 000	578.00	
7410.3132.00	Honorare externe Berater, Gutachter, Fachexperten etc.		0.00	4 930	1 213.05	
7410.3142.00	Gewässerunterhalt, Mülibach (Oberlauf)		290.00	1 500	0.00	
7410.3142.01	Gewässerunterhalt, ohne Mülibach (Oberlauf)		0.00	2 000	0.00	
7410.3161.00	Mieten, Benützungskosten		522.00	500	147.00	
7410.3190.00	Schadenleistungen an Dritte		2 650.00	2 000	4 506.50	
7410.3300.20	Planmässige Abschreibungen Wasserbau		635.10	640	635.10	
7410.3632.00	Betriebsbeitrag an Wasserbauverb. Chisebach		10 233.50	12 600	12 600.00	
7410.3910.00	Verrechner Aufwand		1 632.00	1 330	1 632.00	
7410.4260.00	Rückerstattungen	0.00		0		1 092.00
7410.4632.00	Beiträge von anderen Gemeinden	6 877.15		7 620		9 885.00

Erfolgsrechnung

Funktionale Gliederung 1.1.2025 bis 31.12.2025

Mirchel	Jahresrechnung 2025		Budget 2025		Jahresrechnung 2024	
	Aufwand	Ertrag	Aufwand	Ertrag	Aufwand	Ertrag
745	Naturfahren		218.20		218.20	
	Nettoergebnis	218.20		220		218.20
7450	Naturfahren		218.20		218.20	
	Nettoergebnis	218.20		220		218.20
7450.3320.90	Planmässige Abschreibungen Planungen	218.20		220		218.20
76	Bekämpfung von Umweltverschmutzung		190			
	Nettoergebnis			190		
769	Bekämpfung von Umweltverschmutzung		190			
	Nettoergebnis			190		
7690	Bekämpfung von Umweltverschmutzung		190			
	Nettoergebnis			190		
7690.3634.00	Regionale Energieberatung, Beitrag	0.00		190		0.00
77	Übriger Umweltschutz		21 563.25		18 997.65	
	Nettoergebnis	21 563.25		23 530		18 997.65
771	Friedhof und Bestattung		19 691.60		18 912.15	
	Nettoergebnis	19 691.60		21 530		18 912.15
7710	Friedhof und Bestattung allgemein		19 691.60		18 912.15	
	Nettoergebnis	19 691.60		21 530		18 912.15
7710.3632.00	Gemeindeverband Grosshöchstetten, Beitrag	19 691.60		21 530		18 912.15
779	Umweltschutz		1 871.65		85.50	
	Nettoergebnis	1 871.65		2 000		85.50
7792	Hundetoiletten		1 871.65		85.50	
	Nettoergebnis	1 871.65		2 000		85.50
7792.3101.00	Hundetoiletten	1 871.65		2 000		85.50
79	Raumordnung		15 118.85		12 990.85	
	Nettoergebnis	15 118.85		12 970		12 990.85
790	Raumordnung		15 118.85		12 990.85	
	Nettoergebnis	15 118.85		12 970		12 990.85
7900	Raumordnung allgemein		12 233.70		10 065.75	
	Nettoergebnis	12 233.70		10 070		10 065.75
7900.3132.00	Ortsplanung	2 167.95		0		0.00
7900.3320.90	Planmässige Abschreibungen Planungen	10 065.75		10 070		10 065.75

Datum: 23.03.2026

Rechnung 2025

Seite 79

Erfolgsrechnung

Funktionale Gliederung 1.1.2025 bis 31.12.2025

Mirchel	Jahresrechnung 2025		Budget 2025		Jahresrechnung 2024	
	Aufwand	Ertrag	Aufwand	Ertrag	Aufwand	Ertrag
7907	2 885.15		2 900		2 925.10	
Regionalkonferenzen						
Nettoergebnis		2 885.15		2 900		2 925.10
7907.3634.00	2 885.15		2 900		2 925.10	
Regionalkonferenz Bern-Mittelland, Beitrag						
8	1 436.95	30 833.10	2 800	29 000	1 626.95	23 204.30
Volkswirtschaft						
Nettoergebnis	29 396.15		26 200		21 577.35	
81	1 392.00		1 800		1 582.00	
Landwirtschaft						
Nettoergebnis		1 392.00		1 800		1 582.00
814	1 392.00		1 800		1 582.00	
Produktionsverbesserungen Pflanzen						
Nettoergebnis		1 392.00		1 800		1 582.00
8140	1 392.00		1 800		1 582.00	
Produktionsverbesserungen Pflanzen						
Nettoergebnis		1 392.00		1 800		1 582.00
8140.3010.00	1 292.00		1 700		1 482.00	
Lohn Ackerbauleiter						
8140.3170.00	100.00		100		100.00	
Reisekosten und Spesen						
82	44.95		1 000	1 000	44.95	
Forstwirtschaft						
Nettoergebnis		44.95		1 000		44.95
820	44.95		1 000	1 000	44.95	
Forstwirtschaft						
Nettoergebnis		44.95		1 000		44.95
8200	44.95		1 000	1 000	44.95	
Forstwirtschaft						
Nettoergebnis		44.95		1 000		44.95
8200.3145.00	44.95		1 000		44.95	
Unterhalt Waldungen						
8200.4250.00		0.00		1 000		0.00
Erlös Holzverkauf						
86		6 000.00				
Banken und Versicherungen						
Nettoergebnis	6 000.00					
860		6 000.00				
Banken und Versicherungen						
Nettoergebnis	6 000.00					
8600		6 000.00				
Banken und Versicherungen						
Nettoergebnis	6 000.00					
8600.4429.00		6 000.00		0		0.00
Gen. EvK, Gemeindebeitrag						
87		24 833.10		28 000		23 204.30
Brennstoffe und Energie						
Nettoergebnis	24 833.10		28 000		23 204.30	
871		24 833.10		28 000		23 204.30
Elektrizität						
Nettoergebnis	24 833.10		28 000		23 204.30	

Erfolgsrechnung

Funktionale Gliederung 1.1.2025 bis 31.12.2025

Mirchel	Jahresrechnung 2025		Budget 2025		Jahresrechnung 2024	
	Aufwand	Ertrag	Aufwand	Ertrag	Aufwand	Ertrag
8710	Elektrizität allgemein	24 833,10		28 000		23 204,30
	Nettoergebnis	24 833,10	28 000		23 204,30	
8710.4120.00	Konzessionsgebühr BKW			28 000		23 204,30
9	Finanzen und Steuern	2 049 935,06	238 160	1 891 040	281 638,66	1 890 291,82
	Nettoergebnis	1 662 573,31	1 652 880		1 608 653,16	
91	Steuern	1 520 875,40	8 100	1 505 780	479,75	1 532 789,95
	Nettoergebnis	1 513 690,25	1 497 680		1 532 310,20	
910	Steuern	1 520 875,40	8 100	1 505 780	479,75	1 532 789,95
	Nettoergebnis	1 513 690,25	1 497 680		1 532 310,20	
9100	Allgemeine Gemeindesteuern	1 326 534,15	8 000	1 325 980	393,85	1 347 779,35
	Nettoergebnis	1 319 394,25	1 317 980		1 347 385,50	
9100.3181.00	Forderungsverluste allgemeine Gemeindesteuern		8 000		393,85	
9100.4000.00	Einkommenssteuern	1 198 414,75		1 210 000		1 185 112,50
9100.4000.20	Nachsteuern und Bussen	786,90		2 000		13 370,00
9100.4000.40	Aktive Steuerausscheidungen Einkommen	11 204,85		10 000		10 880,30
9100.4000.50	Passive Steuerauscheidungen Einkommen	- 28 001,40		- 26 000		- 41 732,90
9100.4000.60	Pauschale Steueranrechnung natürliche Personen	- 56,05		0		- 93,30
9100.4000.70	Rückstellungen für Steueranteile natürliche Personen	9 200,00		0		- 28 600,00
9100.4001.00	Vermögenssteuern	111 423,90		102 000		113 287,75
9100.4001.40	Aktive Steuerauscheidungen Vermögen	4 513,85		3 000		3 363,45
9100.4001.50	Passive Steuerauscheidungen Vermögen	- 9 431,95		- 10 000		- 4 239,20
9100.4002.00	Quellensteuern	16 151,05		20 000		18 957,40
9100.4002.10	Quellensteuern aus BGSA	543,95		550		438,80
9100.4010.00	Gewinnsteuern	9 870,40		10 000		75 375,10
9100.4010.40	Aktive Steuerauscheidungen Gewinnsteuern	1 874,55		4 000		1 637,10
9100.4010.50	Passive Steuerauscheidungen Gewinnsteuern	- 390,05		0		0,00
9100.4011.00	Kapitalsteuern	304,35		120		- 22,85
9100.4011.40	Aktive Steuerauscheidungen Kapitalsteuern	10,05		10		11,30
9100.4029.00	Eingang abgeschriebene Steuern	115,00		300		33,90
9101	Sondersteuern	73 084,20	60 000	60 000	63 037,70	63 037,70
	Nettoergebnis	73 084,20	60 000		63 037,70	
9101.4022.00	Grundstückgewinnsteuern	14 832,80		30 000		342,85
9101.4022.10	Sonderveranlagungen	58 251,40		30 000		62 694,85
9102	Liegenschaftssteuern	119 357,05	100	117 500	85,90	119 722,90
	Nettoergebnis	119 357,05	100		85,90	

Erfolgsrechnung

Funktionale Gliederung 1.1.2025 bis 31.12.2025

Mirchel	Jahresrechnung 2025		Budget 2025		Jahresrechnung 2024	
	Aufwand	Ertrag	Aufwand	Ertrag	Aufwand	Ertrag
Nettoergebnis	119 311,80		117 400		119 637,00	
9102.3181.00 Forderungsverluste Liegenschaftssteuern	45,25		100		85,90	
9102.4021.00 Liegenschaftssteuern		119 357,05		117 500		119 722,90
9103 Hundetaxe		1 900,00		2 300		2 250,00
Nettoergebnis	1 900,00		2 300		2 250,00	
9103.4033.00 Hundesteuer		1 900,00		2 300		2 250,00
93 Finanz- und Lastenausgleich	103 598,00	199 249,00	107 380	220 880	109 130,00	248 366,00
Nettoergebnis	95 651,00		113 500		139 236,00	
930 Finanz- und Lastenausgleich	103 598,00	199 249,00	107 380	220 880	109 130,00	248 366,00
Nettoergebnis	95 651,00		113 500		139 236,00	
9300 Finanz- und Lastenausgleich	103 598,00	199 249,00	107 380	220 880	109 130,00	248 366,00
Nettoergebnis	95 651,00		113 500		139 236,00	
9300.3621.60 Lastenausgleich Neue Aufgabenteilung	103 598,00		107 380		109 130,00	
9300.4621.50 Mindestausstattung		31 600,00		45 450		64 355,00
9300.4621.60 Geografisch-topografischer Zuschuss		4 046,00		3 000		2 899,00
9300.4621.61 Soziodemografischer Zuschuss		2 915,00		3 680		3 338,00
9300.4622.70 Disparitätenabbau Gemeinden		160 688,00		168 750		177 774,00
95 Ertragsanteile, übrige	400,40	400,40	1 400	1 400	3 295,70	3 295,70
Nettoergebnis	400,40		1 400		3 295,70	
950 Ertragsanteile, übrige	400,40	400,40	1 400	1 400	3 295,70	3 295,70
Nettoergebnis	400,40		1 400		3 295,70	
9500 Ertragsanteile, übrige	400,40	400,40	1 400	1 400	3 295,70	3 295,70
Nettoergebnis	400,40		1 400		3 295,70	
9500.4024.00 Erbschafts- und Schenkungssteuern		0,00		1 000		2 935,30
9500.4600.00 Ertragsanteile an Direkter Bundessteuer		400,40		400		360,40
96 Vermögens- und Schuldenverwaltung	217 166,05	147 013,77	63 260	128 860	57 424,55	105 659,47
Nettoergebnis		70 152,28	65 600		48 234,92	
961 Zinsen	14 049,10	15 426,52	12 840	16 390	16 279,30	18 695,32
Nettoergebnis	1 377,42		3 550		2 416,02	
9610 Zinsen	14 049,10	15 426,52	12 840	16 390	16 279,30	18 695,32
Nettoergebnis	1 377,42		3 550		2 416,02	
9610.3181.00 Forderungsverluste Zinsen		287,45	200		188,15	
9610.3406.00 Zinsen auf mittel- und langfr. Schulden		10 460,00	10 460		14 504,60	

Erfolgsrechnung

Funktionale Gliederung 1.1.2025 bis 31.12.2025

Mірchel	Jahresrechnung 2025		Budget 2025		Jahresrechnung 2024	
	Aufwand	Ertrag	Aufwand	Ertrag	Aufwand	Ertrag
9610.3409.01	1 562.00		1 480		375.90	
9610.3499.00	1 739.65		700		1 210.65	
9610.4401.00		5 391.85		4 500		8 210.10
9610.4402.00		54.17		300		504.72
9610.4407.00		8.00		10		8.00
9610.4940.00		9 972.50		11 580		9 972.50
963	213 672.10	131 587.25	50 420	112 470	44 177.30	86 964.15
Nettoergebnis		82 084.85	62 050		42 786.85	
9630	213 672.10	131 587.25	50 420	112 470	44 177.30	86 964.15
Nettoergebnis		82 084.85	62 050		42 786.85	
9630.3010.01	1 200.00		0		0.00	
9630.3430.00	7 225.35		3 000		15 191.40	
9630.3430.01	24 852.90		4 500		0.00	
9630.3431.00	13 512.45		14 950		15 771.60	
9630.3431.01	7 231.35		8 000		0.00	
9630.3439.00	4 512.35		3 610		156.70	
9630.3439.01	2 765.20		2 300		0.00	
9630.3441.00	118 194.30		0		0.00	
9630.3893.00	21 212.25		0		0.00	
9630.3910.00	2 513.45		2 000		1 125.00	
9630.3930.00	480.00		480		1 960.10	
9630.3940.00	9 972.50		11 580		9 972.50	
9630.4430.00		51 225.00		46 740		83 430.10
9630.4430.01		37 815.00		41 340		0.00
9630.4430.02		2 146.40		2 290		0.00
9630.4439.00		4 731.65		11 850		0.00
9630.4439.01		10 163.80		6 200		0.00
9630.4893.00		21 212.25		0		0.00
9630.4930.00		4 293.15		4 050		3 534.05
969	- 10 555.15				- 3 032.05	
Nettoergebnis		10 555.15			3 032.05	
9690	- 10 555.15				- 3 032.05	
Nettoergebnis		10 555.15			3 032.05	
9690.3180.00			0			
9690.3180.01			0			

Erfolgsrechnung

Funktionale Gliederung 1.1.2025 bis 31.12.2025

Mirchel

	Jahresrechnung 2025		Budget 2025		Jahresrechnung 2024	
	Aufwand	Ertrag	Aufwand	Ertrag	Aufwand	Ertrag
97	Rückverteilungen					
	Nettoergebnis		200	200	180.70	180.70
971	Rückverteilungen aus CO2-Abgabe					
	Nettoergebnis		200	200	180.70	180.70
9710	Rückverteilungen aus CO2-Abgabe					
	Nettoergebnis		200	200	180.70	180.70
9710.4699.10	Rückverteilungen	0,00				
99	Nicht aufgeteilte Posten	182 396.49	59 420	33 920	114 604.36	
	Nettoergebnis	122 983.94		25 500		114 604.36
990	Nicht aufgeteilte Posten	18 195.29	59 420		114 604.36	
	Nettoergebnis	41 217.26		59 420		114 604.36
9900	Nicht aufgeteilte Posten, Art. 84 GV	18 195.29			55 191.81	
	Nettoergebnis	18 195.29				55 191.81
9900.3894.00	Systembedingte zusätzliche Abschreibungen	0,00	0		55 191.81	
9900.4894.00	Entnahme zusätzliche Abschreibungen	18 195.29		0		0,00
9901	Abschreibung bestehendes Verwaltungsvermögen	59 412.55	59 420		59 412.55	
	Nettoergebnis	59 412.55		59 420		59 412.55
9901.3300.18	Planmässige Abschreibungen Strassen (bisher. VV)	0,50	0		0,50	
9901.3300.28	Planmässige Abschreibungen Wasserbau (bisher. VV)	0,05	0		0,05	
9901.3300.48	Planmässige Abschreibungen Hochbauten (bisher. VV)	59 412,00	59 420		59 412,00	
999	Abschluss	164 201.20		33 920		
	Nettoergebnis	164 201,20		33 920		
9990	Abschluss	164 201.20		33 920		
	Nettoergebnis	164 201,20		33 920		
9990.9001.00	Aufwandüberschuss	164 201,20		33 920		0,00

12.3 Erfolgsrechnung nach Sachgruppen

Erfolgsrechnung

Sachgruppen 1.1.2025 bis 31.12.2025

Mirchel	Jahresrechnung 2025		Budget 2025		Jahresrechnung 2024	
	Aufwand	Ertrag	Aufwand	Ertrag	Aufwand	Ertrag
Total	2 501 239.14	2 501 239.14	2 342 280	2 342 280	2 318 452.83	2 318 452.83
3 Aufwand	2 496 263.36		2 340 810		2 306 990.63	
30 Personalaufwand	331 919.75		363 570		348 824.65	
300 Behörden und Kommissionen	30 313.15		32 610		31 965.80	
3000 Löhne, Tag- und Sitzungsgelder an Behörden und Kommissionen	30 313.15	0.00	32 610	0	31 965.80	0.00
301 Löhne des Verwaltungs- und Betriebspersonals	246 843.35		273 500		258 461.10	
3010 Löhne des Verwaltungs- und Betriebspersonals	246 843.35	0.00	273 500	0	258 461.10	0.00
304 Zulagen	1 508.40		1 500		707.40	
3040 Kinder- und Ausbildungszulagen	1 508.40	0.00	1 500	0	707.40	0.00
305 Arbeitgeberbeiträge	45 371.05		49 960		48 184.75	
3050 AG-Beiträge AHV, IV, EO, ALV, Verwaltungskosten	17 186.55	0.00	18 930	0	17 877.75	0.00
3052 AG-Beiträge an Pensionskassen	18 723.20	0.00	21 200	0	20 250.40	0.00
3053 AG-Beiträge an Unfallversicherungen	3 284.65	0.00	3 480	0	3 554.15	0.00
3054 AG-Beiträge an Familienausgleichskasse	3 920.75	0.00	4 350	0	4 081.85	0.00
3055 AG-Beiträge an Krankentaggeldversicherungen	2 255.90	0.00	2 000	0	2 420.60	0.00
309 Übriger Personalaufwand	7 883.80		6 000		9 505.60	
3090 Aus- und Weiterbildung des Personals	6 960.00	0.00	5 300	0	7 340.00	0.00
3091 Personalwerbung	108.10	0.00	0	0	365.60	0.00
3099 Übriger Personalaufwand	815.70	0.00	700	0	1 800.00	0.00
31 Sach- und übriger Betriebsaufwand	291 206.21		306 110		244 068.07	
310 Material- und Warenaufwand	41 770.57		46 610		29 715.93	
3100 Büromaterial	1 711.88	0.00	5 800	0	2 741.05	0.00
3101 Betriebs-, Verbrauchsmaterial	17 817.91	0.00	14 550	0	4 729.50	0.00
3102 Drucksachen, Publikationen	7 076.74	0.00	8 360	0	6 632.05	0.00
3104 Lehrmittel	15 116.89	0.00	17 820	0	15 598.03	0.00
3106 Medizinisches Material	0.00	0.00	50	0	0.00	0.00
3109 Übriger Material- und Warenaufwand	47.15	0.00	30	0	15.30	0.00
311 Nicht aktivierbare Anlagen	18 958.05		31 800		18 414.90	
3110 Büromöbel und Geräte	279.50	0.00	1 000	0	1 080.00	0.00
3111 Maschinen, Geräte und Fahrzeuge.	855.55	0.00	8 400	0	3 551.70	0.00
3113 Hardware	14 133.20	0.00	19 100	0	4 047.70	0.00
3118 Immaterielle Anlagen	0.00	0.00	2 700	0	8 528.55	0.00
3119 Übrige nicht aktivierbare Anlagen	3 689.80	0.00	600	0	1 206.95	0.00

12.3 Erfolgsrechnung nach Sachgruppen

Erfolgsrechnung

Sachgruppen 1.1.2025 bis 31.12.2025

Mirchel	Jahresrechnung 2025		Budget 2025		Jahresrechnung 2024	
	Aufwand	Ertrag	Aufwand	Ertrag	Aufwand	Ertrag
312	Ver- und Entsorgung Liegenschaften Verwaltungsvermögen	39 810.50	14 600	11 529.60		
3120	Ver- und Entsorgung Liegenschaften Verwaltungsvermögen	39 810.50	14 600	11 529.60		0.00
313	Dienstleistungen und Honorare	79 486.00	74 610	70 601.57		
3130	Dienstleistungen Dritter	38 049.25	36 580	35 620.97		0.00
3132	Honorare externe Berater, Gutachter, Fachexperten etc.	22 687.20	20 980	16 597.85		0.00
3133	Informatik-Nutzungsaufwand	3 740.30	1 600	6 518.20		0.00
3134	Sachversicherungsprämien	13 844.55	12 870	9 974.55		0.00
3136	Honorare privatärztlicher Tätigkeit	710.00	1 700	1 890.00		0.00
3137	Steuern und Abgaben	454.70	880	0.00		0.00
314	Baulicher Unterhalt und betrieblicher Unterhalt	39 795.70	53 700	60 701.30		
3141	Unterhalt Strassen / Verkehrswege	26 089.50	24 500	31 644.95		0.00
3142	Unterhalt Wasserbau	290.00	3 500	0.00		0.00
3143	Unterhalt übrige Tiefbauten	3 061.00	17 200	21 569.55		0.00
3144	Unterhalt Hochbauten, Gebäude	10 310.25	7 500	7 441.85		0.00
3145	Unterhalt Wald	44.95	1 000	44.95		0.00
315	Unterhalt Mobilien und immaterielle Anlagen	24 035.49	30 150	20 682.27		
3150	Unterhalt Büromöbel und -geräte	911.55	1 000	334.15		0.00
3151	Unterhalt Apparate, Maschinen, Geräte, Fahrzeuge, Werkzeuge	168.25	2 450	2 154.90		0.00
3153	Informatik-Unterhalt (Hardware)	16.95	2 000	167.96		0.00
3158	Unterhalt immaterielle Anlagen	22 938.74	24 700	18 025.26		0.00
316	Mieten, Leasing, Pachten, Benützungsgebühren	28 018.55	28 260	15 522.30		
3161	Mieten, Benützungskosten Anlagen	25 289.70	25 500	13 183.50		0.00
3162	Raten für operatives Leasing	2 728.85	2 760	2 338.80		0.00
317	Spesenentschädigungen	13 513.50	10 430	11 938.55		
3170	Reisekosten und Spesen	7 424.50	4 200	6 856.95		0.00
3171	Exkursionen, Schulreisen und Lager	6 089.00	6 230	5 081.60		0.00
318	Wertberichtigungen auf Forderungen	- 2 462.90	8 350	- 2 307.55		
3180	Wertberichtigungen auf Forderungen	- 10 555.15	0	- 3 032.05		0.00
3181	Tatsächliche Forderungsverluste	8 092.25	8 350	724.50		0.00
319	Verschiedener Betriebsaufwand	8 280.75	7 600	7 269.20		
3190	Schadenersatzleistungen	2 650.00	2 000	4 506.50		0.00
3199	Übriger Betriebsaufwand	5 630.75	5 600	2 762.70		0.00
33	Abschreibungen Verwaltungsvermögen	113 775.45	135 130	108 597.10		
330	Sachanlagen VV	92 716.30	108 810	84 303.95		

12.3 Erfolgsrechnung nach Sachgruppen

Erfolgsrechnung

Sachgruppen 1.1.2025 bis 31.12.2025

Mirchel	Jahresrechnung 2025		Budget 2025		Jahresrechnung 2024	
	Aufwand	Ertrag	Aufwand	Ertrag	Aufwand	Ertrag
3300	92 716.30	0.00	108 810	0	84 303.95	0.00
332	21 059.15		26 320		24 293.15	
3320	21 559.15	0.00	26 320	0	24 293.15	0.00
3321	- 500.00	0.00	0	0	0.00	0.00
34	192 055.55		49 000		47 210.85	
340	12 022.00		11 940		14 880.50	
3400	0.00	0.00	0	0	0.00	0.00
3406	10 460.00	0.00	10 460	0	14 504.60	0.00
3409	1 562.00	0.00	1 480	0	375.90	0.00
343	60 099.60		36 360		31 119.70	
3430	32 078.25	0.00	7 500	0	15 191.40	0.00
3431	20 743.80	0.00	22 950	0	15 771.60	0.00
3439	7 277.55	0.00	5 910	0	156.70	0.00
344	118 194.30		0		0.00	
3441	118 194.30	0.00	0	0	0.00	0.00
349	1 739.65		700		1 210.65	
3499	1 739.65	0.00	700	0	1 210.65	0.00
35	96 164.25		69 110		99 025.90	
351	96 164.25		69 110		99 025.90	
3510	96 164.25	0.00	69 110	0	99 025.90	0.00
36	1 414 278.00		1 381 600		1 368 104.30	
361	1 041 598.25		975 110		970 881.60	
3611	599 522.15	0.00	582 440	0	644 692.50	0.00
3612	399 621.10	0.00	350 670	0	290 479.10	0.00
3614	42 455.00	0.00	42 000	0	35 710.00	0.00
362	103 598.00		107 380		109 130.00	
3621	103 598.00	0.00	107 380	0	109 130.00	0.00
363	266 944.00		295 790		285 954.95	
3631	157 772.85	0.00	177 760	0	167 830.20	0.00
3632	89 235.25	0.00	99 890	0	100 606.65	0.00
3634	6 817.55	0.00	7 190	0	6 803.20	0.00
3636	8 739.70	0.00	6 590	0	6 744.50	0.00
3637	4 378.65	0.00	4 360	0	3 970.40	0.00
366	2 137.75		3 320		2 137.75	

12.3 Erfolgsrechnung nach Sachgruppen

Erfolgsrechnung

Sachgruppen 1.1.2025 bis 31.12.2025

Mirchel	Jahresrechnung 2025		Budget 2025		Jahresrechnung 2024	
	Aufwand	Ertrag	Aufwand	Ertrag	Aufwand	Ertrag
3660	2 137.75	0.00	3 320	0	2 137.75	0.00
38	21 212.25				55 191.81	
	Planmässige Abschreibung Investitionsbeiträge					
389	21 212.25				55 191.81	
	Ausserordentlicher Aufwand					
	Einlagen in das Eigenkapital					
3893	21 212.25	0.00	0	0	0.00	0.00
3894	0.00	0.00	0	0	55 191.81	0.00
39	35 651.90		36 290		35 967.95	
	Interne Verrechnungen					
391	17 145.45		16 330		16 712.00	
	Dienstleistungen					
3910	17 145.45	0.00	16 330	0	16 712.00	0.00
392	3 600.00		3 600		3 600.00	
	Pacht, Mieten, Benützungskosten					
3920	3 600.00	0.00	3 600	0	3 600.00	0.00
393	4 933.95		4 780		5 683.45	
	Betriebs- und Verwaltungskosten					
3930	4 933.95	0.00	4 780	0	5 683.45	0.00
394	9 972.50		11 580		9 972.50	
	Interne Verrechnung von Betriebs- und Verwaltungskosten					
3940	9 972.50	0.00	11 580	0	9 972.50	0.00
4		2 333 860.79		2 294 140		2 317 010.47
	Interne Verrechnung von kalk. Zinsen und Finanzaufwand					
40		1 520 875.40		1 506 780		1 535 725.25
	Fiskalertrag					
400		1 314 749.85		1 311 550		1 270 744.80
	Direkte Steuern natürliche Personen					
4000	0.00	1 191 549.05	0	1 196 000	0.00	1 138 936.60
4001	0.00	106 505.80	0	95 000	0.00	112 412.00
4002	0.00	16 695.00	0	20 550	0.00	19 396.20
401		11 669.30		14 130		77 000.65
	Direkte Steuern juristische Personen					
4010	0.00	11 354.90	0	14 000	0.00	77 012.20
4011	0.00	314.40	0	130	0.00	- 11.55
4019	0.00	0.00	0	0	0.00	0.00
402		192 556.25		178 800		185 729.80
	Übrige Direkte Steuern					
4021	0.00	119 357.05	0	117 500	0.00	119 722.90
4022	0.00	73 084.20	0	60 000	0.00	63 037.70
4024	0.00	0.00	0	1 000	0.00	2 935.30
4029	0.00	115.00	0	300	0.00	33.90
403		1 900.00		2 300		2 250.00
	Besitz- und Aufwandsteuern					
4033	0.00	1 900.00	0	2 300	0.00	2 250.00
41		24 833.10		28 000		23 204.30
	Regalien und Konzessionen					
412		24 833.10		28 000		23 204.30
	Konzessionen					
4120	0.00	24 833.10	0	28 000	0.00	23 204.30

Datum: 23.03.2026

Rechnung 2025

Seite 88

12.3 Erfolgsrechnung nach Sachgruppen

Erfolgsrechnung

Sachgruppen 1.1.2025 bis 31.12.2025

Mirchel	Jahresrechnung 2025		Budget 2025		Jahresrechnung 2024	
	Aufwand	Ertrag	Aufwand	Ertrag	Aufwand	Ertrag
42 Entgelte		302 156.83		290 450		310 061.10
420 Ersatzabgaben		37 878.90		44 000		39 641.05
4200 Ersatzabgaben	0.00	37 878.90	0	44 000	0.00	39 641.05
421 Gebühren für Amtshandlungen		22 125.65		22 200		24 203.25
4210 Gebühren für Amtshandlungen	0.00	22 125.65	0	22 200	0.00	24 203.25
424 Benützungsgebühren und Dienstleistungen		236 333.78		222 400		239 981.20
4240 Benützungsgebühren und Dienstleistungen	0.00	236 333.78	0	222 400	0.00	239 981.20
425 Erlös aus Verkäufen		5 477.00		1 800		846.00
4250 Verkäufe	0.00	5 477.00	0	1 800	0.00	846.00
426 Rückerstattungen		341.50		50		5 389.60
4260 Rückerstattungen Dritter	0.00	341.50	0	50	0.00	5 389.60
429 Übrige Entgelte						
4290 Übrige Entgelte	0.00	0.00	0	0	0.00	0.00
43 Verschiedene Erträge						
431 Aktivierung Eigenleistungen						
4311 Aktivierbare Eigenleistungen auf immateriellen Anlagen	0.00	0.00	0	0	0.00	0.00
44 Finanzertrag		120 862.87		116 840		94 156.32
440 Zinsertrag		7 016.02		6 290		9 098.72
4400 Zinsen flüssige Mittel	0.00	0.00	0	0	0.00	0.00
4401 Zinsen Forderungen und Kontokorrente	0.00	5 391.85	0	4 500	0.00	8 210.10
4402 Zinsen kurzfristige Finanzanlagen	0.00	54.17	0	300	0.00	504.72
4407 Zinsen langfristige Finanzanlagen	0.00	8.00	0	10	0.00	8.00
4409 Übrige Zinsen von Finanzvermögen	0.00	1 562.00	0	1 480	0.00	375.90
441 Realisierte Gewinne FV						
4411 Gewinn aus Verkäufen von Sachanlagen FV	0.00	0.00	0	0	0.00	0.00
442 Beteiligungsertrag FV		6 000.00				
4429 Übriger Beteiligungsertrag	0.00	6 000.00	0	0	0.00	0.00
443 Liegenschaftenertrag FV		106 081.85		108 420		83 430.10
4430 Pacht- und Mietzinse Liegenschaften FV	0.00	91 186.40	0	90 370	0.00	83 430.10
4439 Übriger Liegenschaftenertrag FV	0.00	14 895.45	0	18 050	0.00	0.00
444 Wertberichtigungen Anlagen FV						
4443 Marktwertanpassungen Liegenschaften	0.00	0.00	0	0	0.00	0.00
445 Finanzertrag aus Darlehen und Beteiligungen des VV		1 715.00		1 630		1 627.50
4451 Erträge aus Beteiligungen VV	0.00	1 715.00	0	1 630	0.00	1 627.50

Datum: 23.03.2026

Rechnung 2025

Seite 89

12.3 Erfolgsrechnung nach Sachgruppen

Erfolgsrechnung

Sachgruppen 1.1.2025 bis 31.12.2025

Mirchel		Jahresrechnung 2025		Budget 2025		Jahresrechnung 2024	
		Aufwand	Ertrag	Aufwand	Ertrag	Aufwand	Ertrag
447	Liegenschaftenertrag VV		50.00		500		
4470	Pacht- und Mietzinse Liegenschaften VV	0.00	0.00	0	0	0.00	0.00
4472	Vergütung für Benützungen Liegenschaften VV	0.00	50.00	0	500	0.00	0.00
45	Entnahmen aus Fonds und Spezialfinanzierungen		6 945.95		15 230		23 753.45
451	Entnahmen aus Fonds und Spezialfinanzierungen im Eigenkapital		6 945.95		15 230		23 753.45
4510	Entnahmen aus Spezialfinanzierungen des EK	0.00	6 945.95	0	15 230	0.00	23 753.45
46	Transferertrag		283 127.20		300 550		294 142.10
460	Ertragsanteile		400.40		400		360.40
4600	Anteil an Bundeserträgen	0.00	400.40	0	400	0.00	360.40
461	Entschädigungen von Gemeinwesen		68 069.00		63 400		32 913.55
4611	Entschädigungen von Kantonen und Konkordaten	0.00	32 625.05	0	32 300	0.00	5 613.60
4612	Entschädigungen von Gemeinden und Gemeindeverbänden	0.00	35 443.95	0	31 100	0.00	27 299.95
462	Finanz- und Lastenausgleich		199 249.00		220 880		248 366.00
4621	Finanz- und Lastenausgleich von Kantonen und Konkordaten	0.00	38 561.00	0	52 130	0.00	70 592.00
4622	Finanz- und Lastenausgleich von Gemeinden und Gemeindeverbänden	0.00	160 688.00	0	168 750	0.00	177 774.00
463	Beiträge von Gemeinwesen und Dritten		15 408.80		15 670		12 321.45
4630	Beiträge vom Bund	0.00	0.00	0	0	0.00	0.00
4631	Beiträge von Kantonen und Konkordaten	0.00	8 391.40	0	7 050	0.00	1 552.95
4632	Beiträge von Gemeinden und Gemeindeverbänden	0.00	6 877.15	0	7 620	0.00	9 885.00
4634	Beiträge von öffentlichen Unternehmungen	0.00	0.00	0	0	0.00	0.00
4635	Beiträge von privaten Unternehmungen	0.00	140.25	0	1 000	0.00	883.50
469	Verschiedener Transferertrag				200		180.70
4699	Rückverteilungen	0.00	0.00	0	200	0.00	180.70
48	Ausserordentlicher Ertrag		39 407.54				
489	Entnahmen aus dem Eigenkapital		39 407.54				
4893	Entnahmen aus Vorfinanzierungen des EK	0.00	21 212.25	0	0	0.00	0.00
4894	Entnahmen aus finanzpolitischen Reserven	0.00	18 195.29	0	0	0.00	0.00
49	Interne Verrechnungen		35 651.90		36 290		35 967.95
491	Dienstleistungen		17 145.45		16 330		16 712.00
4910	Interne Verrechnung von Dienstleistungen	0.00	17 145.45	0	16 330	0.00	16 712.00
492	Pacht, Mieten, Benützungskosten		3 600.00		3 600		3 600.00
4920	Interne Verrechnung von Pacht, Mieten, Benützungskosten	0.00	3 600.00	0	3 600	0.00	3 600.00

12.3 Erfolgsrechnung nach Sachgruppen

Erfolgsrechnung

Sachgruppen 1.1.2025 bis 31.12.2025

Mirchel	Jahresrechnung 2025		Budget 2025		Jahresrechnung 2024	
	Aufwand	Ertrag	Aufwand	Ertrag	Aufwand	Ertrag
493 Betriebs- und Verwaltungskosten		4 933.95		4 780		5 683.45
4930 Interne Verrechnung von Betriebs- und Verwaltungskosten	0.00	4 933.95	0	4 780	0.00	5 683.45
494 Kalk. Zinsen und Finanzaufwand		9 972.50		11 580		9 972.50
4940 Interne Verrechnung von kalk. Zinsen und Finanzaufwand	0.00	9 972.50	0	11 580	0.00	9 972.50
9 Abschlusskonten	4 975.78	167 378.35	1 470	48 140	11 462.20	1 442.36
90 Abschluss Erfolgsrechnung	4 975.78	167 378.35	1 470	48 140	11 462.20	1 442.36
900 Abschluss Allgemeiner Haushalt		164 201.20		33 920		
9000 Ertragsüberschuss	0.00	0.00	0	0	0.00	0.00
9001 Aufwandüberschuss	0.00	164 201.20	0	33 920	0.00	0.00
901 Abschluss Spezialfinanzierungen und Fonds im EK	4 975.78	3 177.15	1 470	14 220	11 462.20	1 442.36
9010 Abschluss Spezialfinanzierungen und Fonds im EK, Ertragsüberschuss	4 975.78	0.00	1 470	0	11 462.20	0.00
9011 Abschluss Spezialfinanzierungen und Fonds im EK, Aufwandüberschuss	0.00	3 177.15	0	14 220	0.00	1 442.36

12.4 Investitionsrechnung nach Funktionen

Investitionsrechnung

Funktionale Gliederung 1.1.2025 bis 31.12.2025

Mirchel	Jahresrechnung 2025		Budget 2025		Jahresrechnung 2024	
	Ausgaben	Einnahmen	Ausgaben	Einnahmen	Ausgaben	Einnahmen
0	Allgemeine Verwaltung				95 404.40	10 000.00
	Nettoergebnis					85 404.40
02	Allgemeine Dienste				95 404.40	10 000.00
	Nettoergebnis					85 404.40
022	Allgemeine Dienste				32 841.70	
	Nettoergebnis					32 841.70
0220	Allgemeine Dienste				32 841.70	
	Nettoergebnis					32 841.70
0220.5200.11	Informatik, Geschäftsverwaltung CMI	0.00	0		14 828.95	
0220.5200.31	Informatik, Umstellung Cloud	0.00	0		18 012.75	
029	Verwaltungsliegenschaften				62 562.70	10 000.00
	Nettoergebnis					52 562.70
0290	Verwaltungsliegenschaften				62 562.70	10 000.00
	Nettoergebnis					52 562.70
0290.5040.00	Ersatz Heizung Gemeindehaus	0.00	0		62 562.70	
0290.6310.00	Kantonsbeitrag Ersatz Heizung Gemeindehaus	0.00	0.00	0		10 000.00
1	Öffentliche Ordnung und Sicherheit, Verteidigung	9 927.45		15 000		
	Nettoergebnis	9 927.45			15 000	
14	Allgemeines Rechtswesen					
	Nettoergebnis				15 000	
140	Allgemeines Rechtswesen					
	Nettoergebnis				15 000	
1400	Allgemeines Rechtswesen					
	Nettoergebnis				15 000	
1400.5290.02	Elektronisches Planerlassverfahren, ePlan	0.00				
16	Verteidigung	9 927.45				
	Nettoergebnis	9 927.45				0.00
161	Militärische Verteidigung	9 927.45				
	Nettoergebnis	9 927.45				
1610	Militärische Verteidigung	9 927.45				
	Nettoergebnis	9 927.45				

Datum: 23.03.2026

Rechnung 2025

Seite 92

Investitionsrechnung

Funktionale Gliederung 1.1.2025 bis 31.12.2025

Mirchel	Jahresrechnung 2025		Budget 2025		Jahresrechnung 2024	
	Ausgaben	Einnahmen	Ausgaben	Einnahmen	Ausgaben	Einnahmen
1610.5040.00	9 927.45	9 927.45	0	0.00		
Nettoergebnis						
Sanierung Kugelfang Schiessanlage Rütimatt						
3			14 000	14 000		
Kultur, Sport und Freizeit, Kirche						
Nettoergebnis						
33			14 000	14 000		
Medien						
Nettoergebnis						
332			14 000	14 000		
Massenmedien						
Nettoergebnis						
3320			14 000	14 000		
Massenmedien						
Nettoergebnis						
Website	0.00	0.00	14 000	14 000	0.00	0.00
6			350 000	350 000	304 377.10	304 377.10
Verkehr und Nachrichtenübermittlung						
Nettoergebnis	264 244.95	264 244.95				
61			350 000	350 000	304 377.10	304 377.10
Strassenverkehr						
Nettoergebnis	264 244.95	264 244.95				
615			350 000	350 000	304 377.10	304 377.10
Gemeindestrassen						
Nettoergebnis	264 244.95	264 244.95				
6150			350 000	350 000	304 377.10	304 377.10
Gemeindestrassen						
Nettoergebnis	264 244.95	264 244.95				
Sanierung Gemeindestrassen 2022-2024	0.00	0.00	0	0	156 916.95	156 916.95
Sanierung Stutzstrasse	0.00	0.00	0	0	25 708.60	25 708.60
Umbau Strassenbeleuchtung 2024	0.00	0.00	0	0	57 093.50	57 093.50
Sanierung Gemeindestrassen ab 2024	216 504.25	216 504.25	0	0	41 554.10	41 554.10
Sanierung Gemeindestrassen 2025	0.00	0.00	350 000	350 000	0.00	0.00
Sanierung Dorfstrasse	22 987.55	22 987.55	0	0	0.00	0.00
Entwässerung Mirchelbergstrasse	0.00	0.00	0	0	13 023.90	13 023.90
Entwässerung Appenbergstrasse/ Cheer-Bienz	12 011.55	12 011.55	0	0	10 080.05	10 080.05
Anschaffung Gemeindefahrzeug	12 741.60	12 741.60	0	0	0.00	0.00
7			323 600	323 600	100 083.80	100 083.80
Umweltschutz und Raumordnung						
Nettoergebnis	112 856.00	112 856.00				
71			250 000	250 000	61 246.85	61 246.85
Wasserversorgung						
Nettoergebnis	85 740.70	85 740.70				

Datum: 23.03.2026

Rechnung 2025

Seite 93

Investitionsrechnung

Funktionale Gliederung 1.1.2025 bis 31.12.2025

Mirchel	Jahresrechnung 2025		Budget 2025		Jahresrechnung 2024	
	Ausgaben	Einnahmen	Ausgaben	Einnahmen	Ausgaben	Einnahmen
710	85 740.70		250 000		61 246.85	
Wasserversorgung		85 740.70		250 000		61 246.85
Nettoergebnis						
7101	85 740.70		250 000		61 246.85	
Wasserversorgung [Gemeindebetrieb]		85 740.70		250 000		61 246.85
Nettoergebnis						
7101.5031.01	0.00		0		51 702.05	
Erneuerung Wasserleitungen 2024						
7101.5031.02	7 367.50		0		9 544.80	
Erschliessung Appenberg						
7101.5031.03	78 373.20		250 000		0.00	
Erneuerung Wasserleitungen 2025						
72	9 289.95		61 600		38 836.95	
Abwasserentsorgung		9 289.95		61 600		38 836.95
Nettoergebnis						
720	9 289.95		61 600		38 836.95	
Abwasserentsorgung		9 289.95		61 600		38 836.95
Nettoergebnis						
7201	9 289.95		61 600		38 836.95	
Abwasserentsorgung [Gemeindebetrieb]		9 289.95		61 600		38 836.95
Nettoergebnis						
7201.5032.00	0.00		0		24 817.30	
Sanierung Gemeindeleitungen 2024						
7201.5292.00	2 523.25		50 000		8 131.50	
Generelle Entwässerungsplanung GEP						
7201.5620.05	6 766.70		11 600		5 888.15	
ARA Oberes Kiesental, Investitionsbeitrag Planung ARAKI						
73	17 825.35		12 000			
Abfall		17 825.35		12 000		
Nettoergebnis						
730	17 825.35		12 000			
Abfall		17 825.35		12 000		
Nettoergebnis						
7301	17 825.35		12 000			
Abfall [Gemeindebetrieb]		17 825.35		12 000		
Nettoergebnis						
7301.5033.00	17 825.35		12 000		0.00	
Einrichtung Sammelplatz Schulhaus						
9		387 028.40		702 600	10 000.00	499 865.30
Finanzen und Steuern		387 028.40		702 600	10 000.00	499 865.30
Nettoergebnis						
99		387 028.40		702 600	10 000.00	499 865.30
Nicht aufgeteilte Posten		387 028.40		702 600	10 000.00	499 865.30
Nettoergebnis						
999		387 028.40		702 600	10 000.00	499 865.30
Abschluss		387 028.40		702 600	10 000.00	499 865.30
Nettoergebnis						
9990		387 028.40		702 600	10 000.00	499 865.30
Abschluss		387 028.40		702 600	10 000.00	499 865.30
Nettoergebnis						

Investitionsrechnung

Funktionale Gliederung 1.1.2025 bis 31.12.2025

Mirchel

	Jahresrechnung 2025		Budget 2025		Jahresrechnung 2024	
	Ausgaben	Einnahmen	Ausgaben	Einnahmen	Ausgaben	Einnahmen
9990.5900.00 Passivierte Einnahmen	0.00		0		10.000.00	
9990.6900.00 Aktivierete Ausgaben		387.028,40		702.600		499.865,30

12.5 Investitionsrechnung nach Sachgruppen

Investitionsrechnung

Sachgruppen 1.1.2025 bis 31.12.2025

Mirchel

	Jahresrechnung 2025		Budget 2025		Jahresrechnung 2024	
	Ausgaben	Einnahmen	Ausgaben	Einnahmen	Ausgaben	Einnahmen
Total	387 028.40	387 028.40	702 600	702 600	509 865.30	509 865.30
5 Investitionsausgaben	387 028.40		702 600		509 865.30	
50 Sachanlagen	377 738.45		612 000		453 003.95	
501 Strassen / Verkehrswege	251 503.35		350 000		304 377.10	
5010 Strassen / Verkehrswege	251 503.35	0,00	350 000	0	304 377.10	0,00
502 Wasserbau						
5020 Wasserbau	0,00	0,00	0	0	0,00	0,00
503 Übriger Tiefbau	103 566.05		262 000		86 064.15	
5031 Tiefbauten Wasserversorgung	85 740.70	0,00	250 000	0	61 246.85	0,00
5032 Tiefbauten Abwasserbeseitigung	0,00	0,00	0	0	24 817.30	0,00
5033 Tiefbauten Abfall	17 825.35	0,00	12 000	0	0,00	0,00
504 Hochbauten	9 927.45				62 562.70	
5040 Hochbauten	9 927.45	0,00	0	0	62 562.70	0,00
506 Mobilien	12 741.60					
5060 Mobilien	12 741.60	0,00	0	0	0,00	0,00
52 Immaterielle Anlagen	2 523.25		79 000		40 973.20	
520 Software			14 000		32 841.70	
5200 Software	0,00	0,00	14 000	0	32 841.70	0,00
529 Übrige immaterielle Anlagen	2 523.25		65 000		8 131.50	
5290 Übrige immaterielle Anlagen	0,00	0,00	15 000	0	0,00	0,00
5292 Abwasserentsorgung	2 523.25	0,00	50 000	0	8 131.50	0,00
55 Beteiligungen und Grundkapitalien						
555 Private Unternehmungen						
5550 Beteiligungen an privaten Unternehmungen	0,00	0,00	0	0	0,00	0,00
56 Eigene Investitionsbeiträge	6 766.70		11 600		5 888.15	
562 Gemeinden und Gemeindeverbände	6 766.70		11 600		5 888.15	
5620 Investitionsbeiträge an Gemeinden und Gemeindeverbände	6 766.70	0,00	11 600	0	5 888.15	0,00
567 Private Haushalte						
5670 Investitionsbeiträge an private Haushalte	0,00	0,00	0	0	0,00	0,00
59 Übertrag an Bilanz					10 000.00	
590 Passivierungen					10 000.00	
5900 Passivierte Einnahmen	0,00	0,00	0	0	10 000.00	0,00

12.5 Investitionsrechnung nach Sachgruppen

Investitionsrechnung

Sachgruppen 1.1.2025 bis 31.12.2025

Mirchel

	Jahresrechnung 2025		Budget 2025		Jahresrechnung 2024	
	Ausgaben	Einnahmen	Ausgaben	Einnahmen	Ausgaben	Einnahmen
5901 Überschuss IR	0,00	0,00	0	0	0,00	0,00
6 Investitionseinnahmen		387 028,40		702 600		509 865,30
63 Investitionsbeiträge für eigene Rechnung						10 000,00
631 Kantone und Konkordate						10 000,00
6310 Investitionsbeiträge von Kantonen und Konkordaten	0,00	0,00	0	0	0,00	10 000,00
632 Gemeinden und Gemeindeverbände						
6320 Investitionsbeiträge von Gemeinden und Gemeindeverbänden	0,00	0,00	0	0	0,00	0,00
66 Rückzahlung eigener Investitionsbeiträge						
662 Gemeinden und Gemeindeverbände						
6620 Rückzahlung von Investitionsbeiträgen an Gemeinden und Gemeindeverbände	0,00	0,00	0	0	0,00	0,00
69 Übertrag an Bilanz		387 028,40		702 600		499 865,30
690 Aktivierungen		387 028,40		702 600		499 865,30
6900 Aktivierete Ausgaben	0,00	387 028,40	0	702 600	0,00	499 865,30